

# Kisigmánd Önkormányzatának Települési Esélyegyenlőségi Programja



**KISIGMÁND  
ÖNKORMÁNYZATA**

**2024-2029.**

## Tartalom

Helyi Esélyegyenlőségi Program (HEP) .....	3
Bevezetés .....	3
A település bemutatása .....	3
Értékeink, küldetésünk .....	8
Célok.....	8
A Helyi Esélyegyenlőségi Program Helyzetelemzése (HEP HE) .....	10
1. Jogszabályi háttér bemutatása .....	10
2. Stratégiai környezet bemutatása.....	11
3. A mélyszegénységben élők és a romák helyzete, esélyegyenlősége .....	12
4. A gyermekek helyzete, esélyegyenlősége, gyermekszegénység.....	31
5. A nők helyzete, esélyegyenlősége .....	48
6. Az idősek helyzete, esélyegyenlősége .....	56
7. A fogyatékkal élők helyzete, esélyegyenlősége.....	63
8. Helyi partnerség, lakossági önszerveződések, civil szervezetek és for-profit szereplők társadalmi felelősségvállalása.....	70
9. A helyi esélyegyenlőségi program nyilvánossága .....	71
A Helyi Esélyegyenlőségi Program Intézkedési Terve (HEP IT) .....	72
1. A HEP IT részletei .....	72
<b>A helyzetelemzés megállapításainak összegzése</b> .....	72
Jövőképünk.....	74
<b>Az intézkedési területek részletes kifejtése (kitöltése javasolt, opcionális)</b> <b>Hiba! A könyvjelző nem létezik.</b>	
2. Összegző táblázat - A Helyi Esélyegyenlőségi Program Intézkedési Terve (HEP IT).....	75
3. Megvalósítás .....	<b>Hiba! A könyvjelző nem létezik.</b>
<b>3.1 A megvalósítás előkészítése</b> .....	83
<b>3.2 A megvalósítás folyamata</b> .....	83
<b>3.3 Monitoring és visszacsatolás</b> .....	85
<b>3.4 Nyilvánosság</b> .....	86
<b>3.6 Érvényesülés, módosítás</b> .....	87
4. Elfogadás módja és dátuma.....	88

## Helyi Esélyegyenlőségi Program (HEP)

### Bevezetés

Összhangban az Egyenlő Bánásmódról és az Esélyegyenlőség Előmozdításáról szóló 2003. évi CXXV. törvény, a helyi esélyegyenlőségi programok elkészítésének szabályairól és az esélyegyenlőségi mentorokról szóló **2021.06.30-án módosított 321/2011. (XII. 27.) Korm. rendelet alapján megjelent Belügyminisztérium „Módszertani útmutató a helyi esélyegyenlőségi programok elkészítésének szempontjaihoz és a program felülvizsgálatához” c. dokumentum szerint átdolgozva** Kisigmánd Község Önkormányzata Esélyegyenlőségi Programban rögzíti az esélyegyenlőség érdekében szükséges feladatokat.

Az önkormányzat vállalja, hogy az elkészült és elfogadott Esélyegyenlőségi Programmal összehangolja a település más dokumentumait<sup>1</sup>, valamint az önkormányzat fenntartásában lévő intézmények működtetését. Vállalja továbbá, hogy az Esélyegyenlőségi Program elkészítése során bevonja partneri kapcsolatrendszerét, különös tekintettel a köznevelés állami és nem állami intézményfenntartóira.

Jelen helyzetelemzés az Esélyegyenlőségi Program megalapozását szolgálja.

### A település bemutatása

Kisigmánd község Komárom-Esztergom megye északnyugati területének közepén helyezkedik el, a Kisalföld tájegység keleti sarkában.

A Komárom-Bábolna Kistérséghez, és a Közép- Dunántúli Régióhoz tartozik.

Közlekedés földrajzi helyzete kedvező. Közigazgatási határvonala az M1-es autópályával azonos, ahonnan a 13-as főúton érhető el. Komáromtól 12, Tatától 26, a megyeszékhelytől, Tatabányától 34, Budapesttől 89 km-re található. A legközelebbi - Bábolna-Nagyigmánd - vasútállomás 4 km-re található. A települést közvetlen autóbusz közlekedés köti össze Komárommal, innen pedig elérhető a környékbeli összes nagyváros és község.

Gazdasági vonatkozásban a kis- és középvállalkozások jelenléte jellemző, amelyek túlnyomórészt mezőgazdasági tevékenységgel foglalkoznak, emellett állattenyésztése már a 19. század végén híres volt. A helyben dolgozók az önkormányzat köztisztviselői, az önkormányzat által fenntartott intézmények dolgozói, a kis- és középvállalkozások alkalmazottai.

A bejárók legnagyobb része a komáromi ipari parkban talált munkát, mások a közeli városokban, a kereskedelemben, szolgáltatásokban, és szellemi munkakörben dolgoznak.

Az infrastruktúra kiépítettsége a térségi átlagnál jóval magasabb. A villany-, víz-, szennyvízcsatorna-, gáz-, kábel tv. és telefonhálózat, kamera hálózat kialakítása, valamint aszfalt utak burkolatának kiépítettsége 100 %-os. Az infrastrukturális fejlesztések legnagyobb részt önerőből valósultak és valósulnak meg.

A kistérség a Közép-dunántúli régió belül Komárom-Esztergom megyében helyezkedik el. A megye földrajzilag nem alkot egységet: nyugatról a Kisalföld, délről a Bakony, keletről pedig a Pilis határolja, és határozza meg földrajzi adottságait. A komáromi kistérség a megye hat kistérségének egyikeként a megye észak-nyugati határán, a Duna jobb partján, a Kisalföld és a

<sup>1</sup> Költségvetési koncepció, Gazdasági program, Szolgáltatástervezési koncepció, Településfejlesztési stratégia, Településrendezési terv, Településszerkezeti terv, Településfejlesztési koncepció

győr-tatai teraszvidék északi peremén helyezkedik el. Határai északról a Duna, keletről és délről a tatai, oroslányi és kisbéri kistérségek, míg nyugatról Győr-Moson-Sopron megye.

A komáromi kistérség tehát Magyarország közép-dunántúli régiójában található, a fővárostól 80-85 km-re nyugat-északnyugati irányban. Budapesttel való közúti és vasúti összeköttetése a fővárosból eredő sugaras közlekedési hálózatból adódóan kiváló. A kistérség országos és regionális jelentősége is főként közlekedés-földrajzi helyzetének köszönhető. Határmenti fekvése és a Dunával való 30 km-es közvetlen kapcsolata jelenti ennek alapját. Területén halad át az M1-es autópálya, ami a kistérség településeinek kiváló megközelítési lehetőségét nyújtja.

A kistérség központja - a közúti és vasúti határátkelőhely - Komárom, mely kikötőjének köszönhetően a belföldi és nemzetközi áruforgalom központja is.

Kisigmánd és a térség gazdasági helyzete az országos átlaghoz mérve jónak mondható. Számos ipari és gyártó cég választotta telep- és gyártóhelyéül. 2009-ben a Kaptár Szélerőmű Kft 18 db szélerőművet telepített a község területére. A Komárom-Bábolnai Kistérségben a munkanélküliségi ráta 2005-től 2008-ig folyamatosan 6% alatt mozgott és erősen csökkenő tendenciát mutatott, és a 2009-ben begyűrűző gazdasági visszaesés is csak 7,76%-ra növelte ezt az értéket.

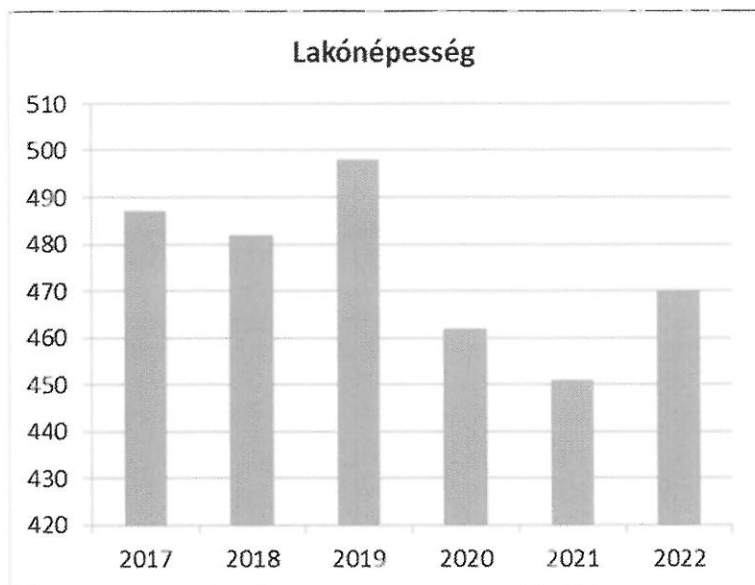
Gazdaságföldrajzi szempontból a térség rendkívül kedvező helyzetben van, gazdálkodására alapvetően az jellemző, hogy a Duna vonalában ipari, míg az attól délre lévő területeken inkább mezőgazdasági jellegű termelés zajlik.

Kisigmánd településen a lakosság lélekszáma változó, de lassú növekedés megfigyelhető. A lakosságszám alakulását, a korcsoportok és nemek arányát a következő táblák szemléltetik.

*Táblák: 1. 2. 3. 4. 5.*

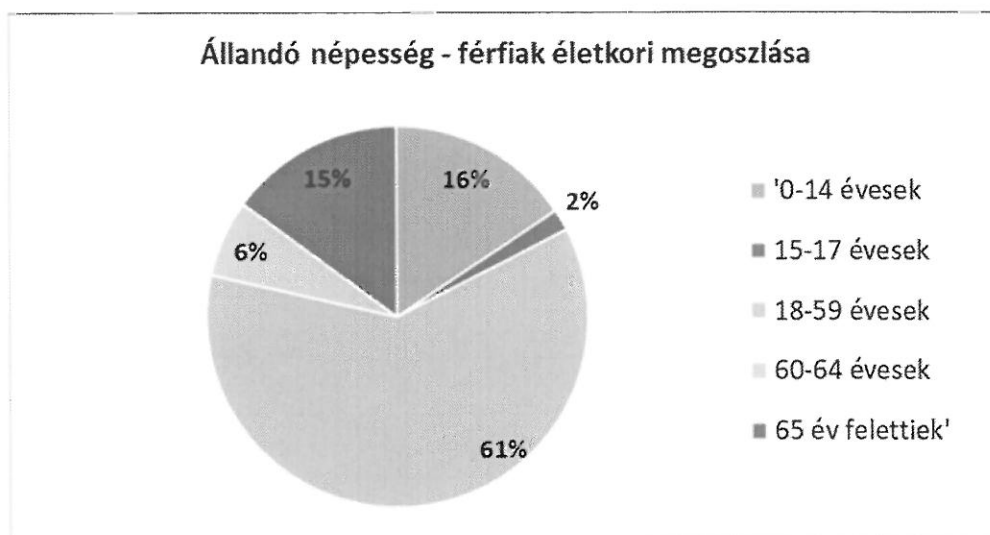
<b>1. számú táblázat - Lakónépesség száma az év végén</b>		
<b>Év</b>	<b>Fő (TS 001)</b>	<b>Változás</b>
2017	487	bázis év
2018	482	98,97%
2019	498	103,32%
2020	462	92,77%
2021	451	97,62%
2022	470	104,21%



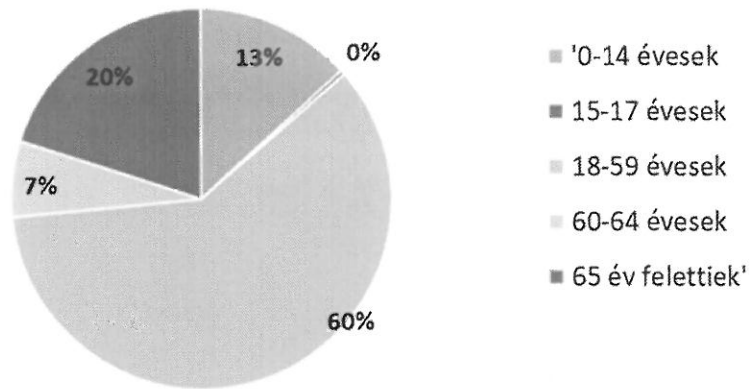


**2. számú táblázat - Állandó népesség összetétele nemek és korcsoportok szerint (2020)**

Korcsoport	Fő			Az állandó népességből a megfelelő korcsoportú nők és férfiak aránya (%)	
	Férfiak	Nők	Összesen (TS 003)	Férfiak (TS 005)	Nők (TS 007)
<b>Állandó népesség száma (férfiak TS 004, nők TS 006)</b>	275	249	524	52,48%	47,52%
<b>0-2 évesek (összes száma TS 008, aránya TS 009)</b>			12	2,29%	
<b>0-14 éves (férfiak TS 010, aránya TS 011; nők TS 012, aránya TS 013)</b>	43	33	76	8,21%	6,30%
<b>15-17 éves (férfiak TS 014, aránya TS 015; nők TS 016, aránya TS 017)</b>	5	1	6	0,95%	0,19%
<b>18-59 éves (férfiak TS 018, aránya TS 019; nők TS 020, aránya TS 021)</b>	168	149	317	32,06%	28,44%
<b>60-64 éves (férfiak TS 022, aránya TS 023; nők TS 024, aránya TS 025)</b>	18	16	34	3,44%	3,05%
<b>65 év feletti (férfiak TS 026, aránya TS 027; nők TS 028, aránya TS 029)</b>	41	50	91	7,82%	9,54%

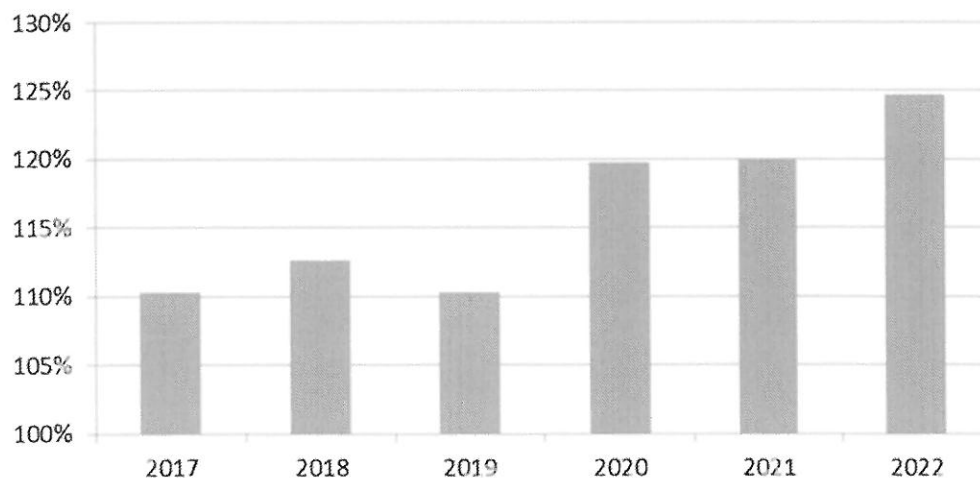


### Állandó népesség - nők életkori megoszlása



Év	65 év feletti állandó lakosok száma (fő) (TS 026 és TS 028 összesen)	0-14 éves korú állandó lakosok száma (fő) (TS 010 és TS 012 összesen)	Öregedési index % (TS 030)
2017	75	68	110,29%
2018	80	71	112,68%
2019	86	78	110,26%
2020	91	76	119,74%
2021	90	75	120,00%
2022	91	73	124,66%

### Öregedési index (%)



4. számú táblázat - Belföldi vándorlások	
Év	Állandó oda-, és elvándorlások különbségének 1000 állandó lakosra vetített száma (fő) (TS 031)
2017	35,56
2018	-10,32
2019	10,20
2020	-43,75
2021	-32,86
2022	-31,15



5. számú táblázat - Természetes szaporodás	
Év	Az élve születések és halálozások különbségének 1000 lakosra vetített száma (fő) (TS 032)
2017	-2,09
2018	-4,13
2019	-4,08
2020	-2,08
2021	2,19



### Értékeink, küldetésünk

Magyarország Alaptörvényének XV. cikke rögzíti, hogy Magyarország mindenki számára biztosítja az alapvető jogokat faj, szín, nem, fogyatékoság, nyelv, vallás, politikai vagy más vélemény, nemzeti vagy társadalmi származás, vagyoni, születési vagy egyéb helyzet szerinti megkülönböztetés nélkül. Ezen felül külön intézkedésekkel védi a gyermekeket, a nőket, az időseket és a fogyatékkal élőket.

Az Alaptörvényben meghatározott követelménynek eleget téve, felelős önkormányzatként az esélyegyenlőség biztosításával a szabadság értékét teremtjük meg a közösségünk nehéz helyzetben lévő csoportjai számára. Az esélyegyenlőség megvalósításának alapfeltétele a diszkriminációmentesség és a szegregációmentesség. Az esélyegyenlőségi programnak a településen élő hátrányos helyzetű csoportokra kell irányulnia, akik számára a sikeres élet és társadalmi integráció esélye a helyi társadalmat célzó fejlesztések és beruházások ellenére korlátozott marad a különböző területeken jelentkező hátrányaikat kompenzáló esélyegyenlőségi intézkedések nélkül.

Célunk, hogy Kisigmánd olyan településsé váljon, ahol senki nem tapasztalja a hátrányos megkülönböztetés közvetlen vagy közvetett formáját védett tulajdonságai alapján, ahol minden lakossal szemben érvényesül az egyenlő bánásmód elve, valamint biztosított az egyenlő hozzáférés az önkormányzat és intézményei által nyújtott szolgáltatásokhoz.

### Célok

#### A Helyi Esélyegyenlőségi Program átfogó célja

Kisigmánd Község település Önkormányzata az Esélyegyenlőségi Program elfogadásával érvényesíteni kívánja:

az egyenlő bánásmód, és az esélyegyenlőség biztosításának követelményét,  
a közszolgáltatásokhoz történő egyenlő hozzáférés elvét,  
a diszkriminációmentességet,  
szegregációmentességet,

a foglalkoztatás, a szociális biztonság, az egészségügy, az oktatás és a lakhatás területén a helyzetelemzés során feltárt problémák komplex kezelése érdekében szükséges intézkedéseket. A köznevelési intézményeket – az óvoda kivételével – érintő intézkedések érdekében együttműködik az intézményfenntartó központ területi szerveivel (tankerülettel).

A településen élő hátrányos helyzetű csoportok helyzetének feltérképezése és a feltárt problémák komplex kezelésre szolgáló (más települési programokkal összehangolt) intézkedési terv megalkotása, a helyben érintett szereplők bevonásával, szükség szerint a települések közötti együttműködések kialakításával.

#### A HEP helyzetelemző részének célja

Elsődleges célunk számba venni a 321/2011. (XII. 27.) Korm. rendelet 1. § (2) bekezdésében nevesített, esélyegyenlőségi szempontból fókuszban lévő célcsoportokba tartozók számát és arányát, valamint helyzetét a településen.

E mellett célunk a célcsoportba tartozókra vonatkozóan áttekinteni a szolgáltatásokhoz történő hozzáférésük alakulását, valamint feltárni az ezeken a területeken jelentkező problémákat.

További célunk meghatározni az e csoportok esélyegyenlőségét elősegítő feladatokat, és azokat a területeket, melyek fejlesztésre szorulnak az egyenlő bánásmód érdekében.

A célok megvalósításának lépéseit, azok forrásigényét és végrehajtásuk tervezett ütemezését az HEP IT tartalmazza.

#### A HEP IT célja

Célunk a helyzetelemzésre építve olyan beavatkozások részletes tervezése, amelyek konkrét elmozdulásokat eredményeznek az esélyegyenlőségi célcsoportokhoz tartozók helyzetének javítása szempontjából.

További célunk meghatározni a beavatkozásokhoz kapcsolódó kommunikációt.

Szintén célként határozzuk meg annak az együttműködési rendszernek a felállítását, amely a programalkotás és végrehajtás során biztosítja majd a megvalósítás, nyomon követés, ellenőrzés-értékelés, kiigazítás támogató strukturális rendszerét, vagyis a HEP Fórumot és a hozzá kapcsolódó tematikus munkacsoportokat.

#### A HEP jelentősége

A HEP-ek nem csupán a felzárkózási stratégia településszintű megvalósításának alapegységei, hanem fontos szerepet töltenek be a kormányzati konzultációs rendszerben azzal, hogy megteremtik a lehetőséget a kormányzati célok társadalmasítására, a fejlesztési elképzelésekhez történő csatlakozásra és fordított irányban az alulról felfelé történő információáramlásban is lehetőséget biztosítanak a településszintű előrehaladás nyomon követésére és fejlesztési igények megfogalmazására a felzárkózási, esélyteremtési feladatokhoz kapcsolódóan

Elsődleges célunk számba venni a 321/2011. (XII. 27.) Korm. rendelet 1. § (2) bekezdésében nevesített, esélyegyenlőségi szempontból fókuszban lévő célcsoportokba tartozók számát és arányát, valamint helyzetét a településen.

E mellett célunk a célcsoportba tartozókra vonatkozóan áttekinteni a szolgáltatásokhoz történő hozzáférésük alakulását, valamint feltárni az ezeken a területeken jelentkező problémákat.

További célunk meghatározni az e csoportok esélyegyenlőségét elősegítő feladatokat, és azokat a területeket, melyek fejlesztésre szorulnak az egyenlő bánásmód érdekében.

1. képzettséghez való hozzáférés
2. munkaerő-piaci pozícióhoz és foglalkoztatási feltételekhez való hozzáférés
3. lakhatáshoz és lakhatási környezethez való hozzáférés
4. egészségügyi szolgáltatáshoz való hozzáférés
5. közlekedéshez való hozzáférés
6. társadalmi és közösségi kapcsolatrendszerhez való hozzáférés
7. információhoz való hozzáférés
8. közsolgáltatásokhoz való hozzáférés (szociális, gyermekjóléti, és más kormányzati, önkormányzati közsolgáltatások) továbbá
9. hatalomhoz, önrendelkezéshez, önérvényesítéshez való hozzáférés
10. befogadó közösséghez való hozzáférés - szemléletformálás

A célok megvalósításának lépéseit, azok forrásigényét és végrehajtásuk tervezett ütemezését az HEP IT tartalmazza.

## 1. Jogszabályi háttér bemutatása

### 1.1 A program készítését előíró jogszabályi környezet rövid bemutatása

Az Alaptörvény 4. módosításával bekerült a XV. cikk (4) pontjaként, hogy „Magyarország az esélyegyenlőség és a társadalmi felzárkózás megvalósulását külön intézkedésekkel segíti.”

A helyi esélyegyenlőségi program elkészítését az egyenlő bánásmódról és az esélyegyenlőség előmozdításáról szóló 2003. évi CXXV. törvény (továbbiakban: Ebktv.) előírásai alapján végeztük. A program elkészítésére vonatkozó részletszabályokat a törvény végrehajtási rendeletei,

- a helyi esélyegyenlőségi programok elkészítésének szabályairól és az esélyegyenlőségi mentorokról” szóló 321/2011. (XII.27.) Korm. rendelet „2. A helyi esélyegyenlőségi program elkészítésének szempontjai” fejezete és 2021.06.30-i módosítása
- a Belügyminisztérium honlapján megjelent „MÓDSZERTANI ÚTMUTATÓ a helyi esélyegyenlőségi programok elkészítésének szempontjaihoz és a program felülvizsgálatához” alapján alkalmaztuk, különös figyelmet fordítva a
- a Magyarország helyi önkormányzatairól szóló 2011. évi CLXXXIX. törvény (továbbiakban: Mötvt.)
- a szociális igazgatásról és szociális ellátásokról szóló 1993. évi III. törvény (továbbiakban: Szt.)
- a foglalkoztatás elősegítéséről és a munkanélküliek ellátásáról szóló 1991. évi IV. törvény (továbbiakban: Flt.)
- a nemzetiségek jogairól szóló 2011. évi CLXXIX. törvény (továbbiakban: nemzetiségi törvény)
- az egészségügyről szóló 1997. évi CLIV. törvény (továbbiakban: Eütv.)

- a gyermekek védelméről és a gyámügyi igazgatásról szóló 1997. évi XXXI. törvény (továbbiakban: Gyvt.)
- a nemzeti köznevelésről szóló 2011. évi CXC. törvény (továbbiakban: Nkntv.) előírásaira.

## 2. Stratégiai környezet bemutatása

A felzárkózás politika alapdokumentumaként Magyarország Kormánya 2011-ben fogadta el a Nemzeti Társadalmi Felzárkózási Stratégiát [1430/2011. (XII. 13.) Korm. hat.], majd 2014-ben annak frissítéseként a Magyar Nemzeti Társadalmi Felzárkózási Stratégia II-t [1603/2014. (XI. 4.) Korm. hat.] 2021-ben elkészült a **Magyar Nemzeti Társadalmi Felzárkózási Stratégia 2030** (MNTFS 2030), amely a következő 10 évre alapozza meg a felzárkózás-politika fő irányait.

**Új Roma Stratégia(2019-2030)**

**Nemzeti Ifjúsági Stratégia (2009-2024)**

**„Legyen jobb a gyermekeknek” Nemzeti Stratégia (2007-2032)**

**A nők szerepének erősítése a családban és a társadalomban” (2021–2030)**

**Idősügyi Nemzeti Stratégia (2010-2022), (2023-2024)**

**Országos Fogyatékosügy Program (2015-2025)**

A HEP-ekben leképeződik a felzárkózási stratégia szemlélete, így azok a felzárkózás politika helyi szintű részeként és a végrehajtás eszközeiként működnek.

A helyi felzárkózás politika tervezési alapjaként épít a HEP-ekre a Pénzügyminisztérium összefogásában készült **Nemzeti Fejlesztés 2030, Országos Fejlesztési és Területfejlesztési Koncepció** is.

Az Ebktv. 31. § (2) bekezdése értelmében **a programalkotás során gondoskodni kell a HEP és a települési önkormányzat által készítendő egyéb fejlesztési tervek, koncepciók, továbbá a köznevelési esélyegyenlőségi terv, illetve a szakképzési esélyegyenlőségi terv és az integrált településfejlesztési stratégia antiszegregációs célkitűzéseinek összhangjáról.**

### **2.1 Kapcsolódás helyi stratégiai és települési önkormányzati dokumentumokkal, koncepciókkal, programokkal**

Az egyes önkormányzati programok, koncepciók, így költségvetési koncepció, gazdasági program, , településrendezési terv, településszerkezeti terv, település arculati kézikönyv a településkép védelme a középtávú stratégiából kiindulva saját területére vonatkozólag határozza meg az esélyegyenlőséget előmozdító célokat, intézkedéseket.

### **2.2 A helyi esélyegyenlőségi program térségi, társulási kapcsolódásainak bemutatása**

Kisigmánd Község Önkormányzata tagja a Komárom és Környéke Önkormányzati Társulásnak. A társulás látja el Kisigmánd településen a a belső ellenőrzési feladatokat, működteti a jelzőrendszeres házi segítségnyújtást és a támogató szolgáltatást valamint ellátja a gyepmesteri feladatokat Az Önkormányzat tagja a Nagyigmánd és Környéke Közoktatási és Szociális Társulásnak , amely ellátja Kisigmánd község vonatkozásában a szociális étkeztetést, a házi segítségnyújtást, és az óvodai nevelési feladatokat. Az Önkormányzat a Komáromi Tám-Pont



Család-és Gyermejjóléti Intézmény útján biztosítja a családsegítést, míg a családok átmeneti otthona szolgáltatást a Kisbéri Többcélú Kistérségi Társulással kötött szerződés útján.

### **2.3 A települési önkormányzat rendelkezésére álló, az esélyegyenlőség szempontjából releváns adatok, kutatások áttekintése, adathiányok kimutatása**

Az esélyegyenlőség szempontjából lényeges statisztikai adatokat a TeIR adatbázisból, valamint a helyi nyilvántartásainkból gyűjtöttük össze. A releváns adatok rendelkezésre állnak, kutatások nem készülnek.

## **3. A mélyszegénységben élők és a romák helyzete, esélyegyenlősége**

### **3.1 Jövedelmi és vagyoni helyzet**

A társadalmi polarizáció, a gazdagok és szegények közötti jövedelemkülönbség, világméretben növekszik. Egyre nagyobb különbség tapasztalható az egyes társadalmi rétegek foglalkoztatási lehetőségeihez, erőforrásokhoz, egészségügyi ellátáshoz, kultúrához, oktatáshoz való hozzáférési esélyeiben.

A világgazdaság folyamatosan növekszik, ugyanakkor ez a növekedés egyenlőtlen. Sok országban növekedési zavarok és egyensúlytalanságok tapasztalhatók. Ezek időnként regionális méreteket öltenek, pénzügyi és gazdasági válságokat okozva a világgazdaság egészében. A mezőgazdasági és ipari szektorokban a munkaerő-hatékonyság folyamatosan nő, a felszabaduló munkaerő többletet azonban a szolgáltató szektor csak részben szívja fel; azaz a szükségletek kielégítésére szolgáló javakat és szolgáltatásokat egyre kevesebb emberi munkával termelik meg. Ez a folyamat azonban nem a munkaidő csökkenésének irányába hatott, hanem ellenkezőleg, a munkaidő növekedését és a munkaerő további leépítését ösztönözte.

E globális tendenciák azt jelzik, hogy a társadalmak jelenlegi együttes fejlődési modelljei hosszú távon fenntarthatatlanok. (I. Nemzeti Fenntartható Fejlődési Stratégia)

A szegénység összetett jelenség, amelynek okai többek között társadalmi és gazdasági hátrányok, iskolai, képzettségbeli és foglalkoztatottságbeli deficitekben mutatkoznak meg, és súlyos megélhetési zavarokhoz vezetnek.

Az alacsony jövedelműek bevételeinek nagy része a szociális pénzbeli juttatások és családtámogatások rendszeréből származik.

Az inaktív emberek között inkább megváltozott munkaképességűek és deviáns jelleműek vannak.. Településünkön a munkaerő-piacra jutás fő akadályai: a tartós munkanélküli létből fakadó motivációs problémák, és a deviancia.

Napjainkban egyre gyakrabban használt fogalom a mélyszegénység. Nem csak tudományos fogalom a szociológiában, de a hétköznapi élet jelensége. Azt jelenti, amikor valaki vagy valakik tartósan a létminimum szintje alatt élnek és szinte esélyük sincs arra, hogy ebből önerőből kilépjenek.

A mélyszegénység összetett jelenség, amelynek okai többek között társadalmi és gazdasági hátrányok, iskolai, képzettségbeli és foglalkoztatottságbeli deficitekben mutatkoznak meg, és súlyos megélhetési zavarokhoz vezetnek. A szegénység kialakulásának okai többek közt a rendszerváltást követően a munkahelyek megszűnésére, a munkanélküliségre, a munkaerő-piaci esélyek szűkülésére – nem kis részben az oktatás és képzés hiányosságaira –, a jóléti ellátások által kezelni nem tudott egyéni, családi válsághelyzetekre, a megfelelő ellátásokhoz, szolgáltatásokhoz történő hozzáférés hiányosságaira vezethetők vissza (Ld. pl. A tartós szegénység csökkentésének lehetőségei Magyarországon, Budapest Intézet, 2012., [www.budapestinstitute.eu/uploads/BI\\_tartos\\_szegenysegi\\_okek\\_1.1.pdf](http://www.budapestinstitute.eu/uploads/BI_tartos_szegenysegi_okek_1.1.pdf)). A mélyszegénység hatása az alapvető létfeltételekben, a lakhatási, táplálkozási körülményekben, az érintettek egészségi állapotában is jelentkezik. A szegénység szempontjából meghatározó társadalmi jellemző a családok gyermekszáma, illetve a gyermekszegénység („a szegénység fiatal arca”: a szegények mintegy 30%-a 0–17 éves korosztályhoz tartozik), valamint a falusi lakókörnyezet (a szegények több mint fele községekben él).

Ez az állapot az érintetteket nagyon gyorsan megbélyegzi és a társadalomból való kirekesztettségüket okozza.

A társadalmi leszakadás meghatározó részben tehát a szegénységgel összefüggő körülményekből fakad. A szegregáció mértéke, a társadalmi élet jelentős területeiről való tömeges kizáródás súlyos társadalmi probléma.

Ma Magyarországon minden harmadik ember (kb. 3 millióan) a szegénységi küszöb alatt él, közülük 1,2 millióan mélyszegénységben. A szegénységi kockázatok különösen sújtják a gyermekeket és a hátrányos helyzetű térségekben élőket. A cigányok/romák nagy többsége ehhez az utóbbi csoporthoz tartozik.

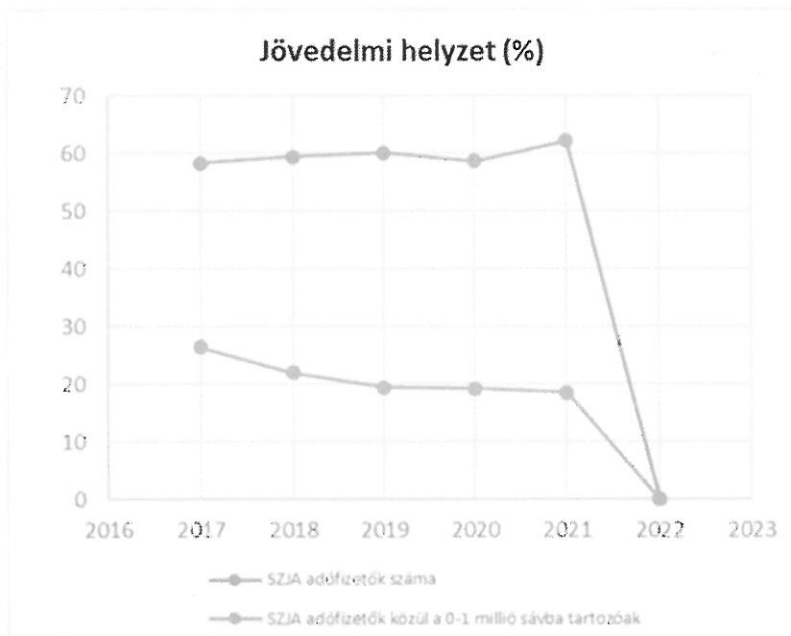
A gyakorlatban a mélyszegénység fogalmát azonosítják a cigánysággal. Ez nem más, mint az etnikai és szociális dimenzió összemosása, és ezzel a társadalmi kirekesztettségéből fakadó összes probléma „cigánykérdésként” való felfogása. Fontos azonban tudomásul venni, hogy a cigányság és a mélyszegénység két olyan halmazt képez, melynek van ugyan közös metszete, ám a kettő nem fedi teljesen egymást. Nem igaz, hogy minden mélyszegénységben élő ember cigány/roma. Az viszont kijelenthető, hogy a cigányok élete a mélyszegénységtől függetlenül is sokkal inkább terhelt az őket érintő diszkrimináció rejtett és nyílt dimenzióinak a kíméletlen érvényesülése miatt. (Cserti-Csapó-Orsós 2012)

A szegénységben élők, a roma közösségek helyzetének elemzése során vizsgálni kell az Ebktv. által rögzített, a hátrányos megkülönböztetés tilalmának érvényesülését. Az Ebktv. 8. és 9. §-ai értelmében közvetlen, illetve közvetett hátrányos megkülönböztetésnek minősül az olyan rendelkezés, amelynek eredményeként egy személy vagy csoport valós vagy vélt nemzetiséghez tartozása, társadalmi származása, vagyoni helyzete miatt részesül kedvezőtlenebb bánásmódban, vagy az a rendelkezés, amely ezen személyeket, csoportokat lényegesen nagyobb arányban hozza hátrányos helyzetbe mint a velük összehasonlítható személyeket, csoportokat.

Településünkön a 2021-es népszámlálás alkalmával nem vallotta magát senki sem roma/cigány származásúnak. Településünkön nincs mélyszegénységben élő lakótársunk.

Tábla: 3.1

3.1. számú táblázat - Jövedelmi helyzet		
Év	Az SZJA adófizetők száma	Az SZJA adófizetők közül a 0-1 millió forintos jövedelemsávba tartozók
	az állandó népesség %-ában (TS 059)	az SZJA adófizetők %-ában (TS 060)
2017	58,25	26,38
2018	59,39	22,04
2019	60,04	19,38
2020	58,59	19,22
2021	62,19	18,52
2022	n.a.	n.a.

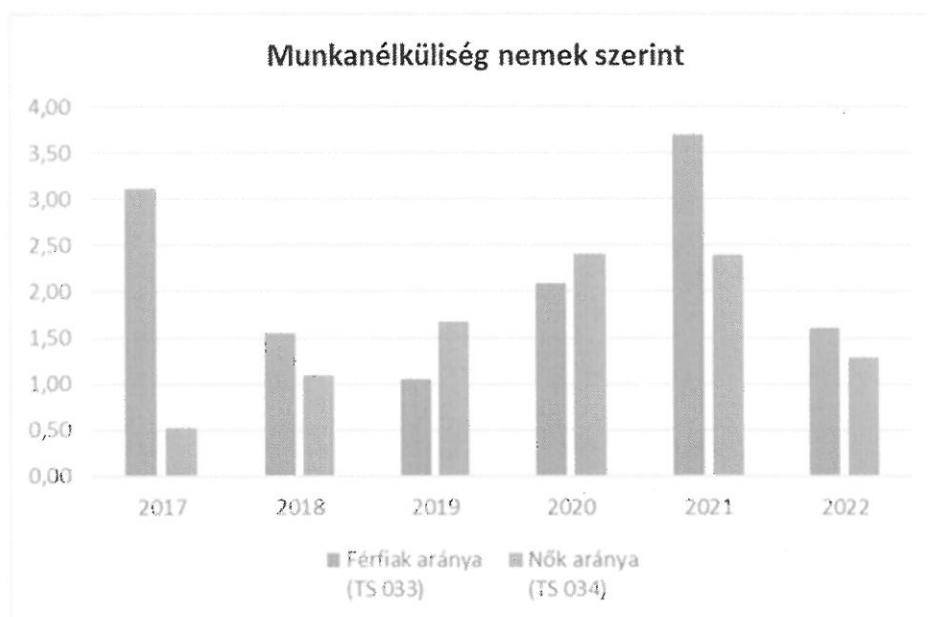


### 3.2 Foglalkoztatottság, munkaerő-piaci integráció

A HEP 1. számú mellékletében elhelyezett táblázatokba gyűjtött adatok, valamint a helyi önkormányzat a foglalkoztatás elősegítéséről és a munkanélküliek ellátásáról szóló 1991. évi IV. törvény (továbbiakban: Ft.) és a Mőtv-ben foglalt feladatai alapján településünkre jellemző foglalkoztatottságot, munkaerő-piaci lehetőségeket kívánjuk elemezni az elmúlt évek változásainak bemutatásával, a különböző korosztályok, illetve nemek szerinti bontásban. Az elemzést összevetjük térségi és országos adatokkal is.

- a) foglalkoztatottak, munkanélküliek, tartós munkanélküliek helyzete;  
*Tábla: 3.2.1.; 3.2.2.; 3.2.3.*

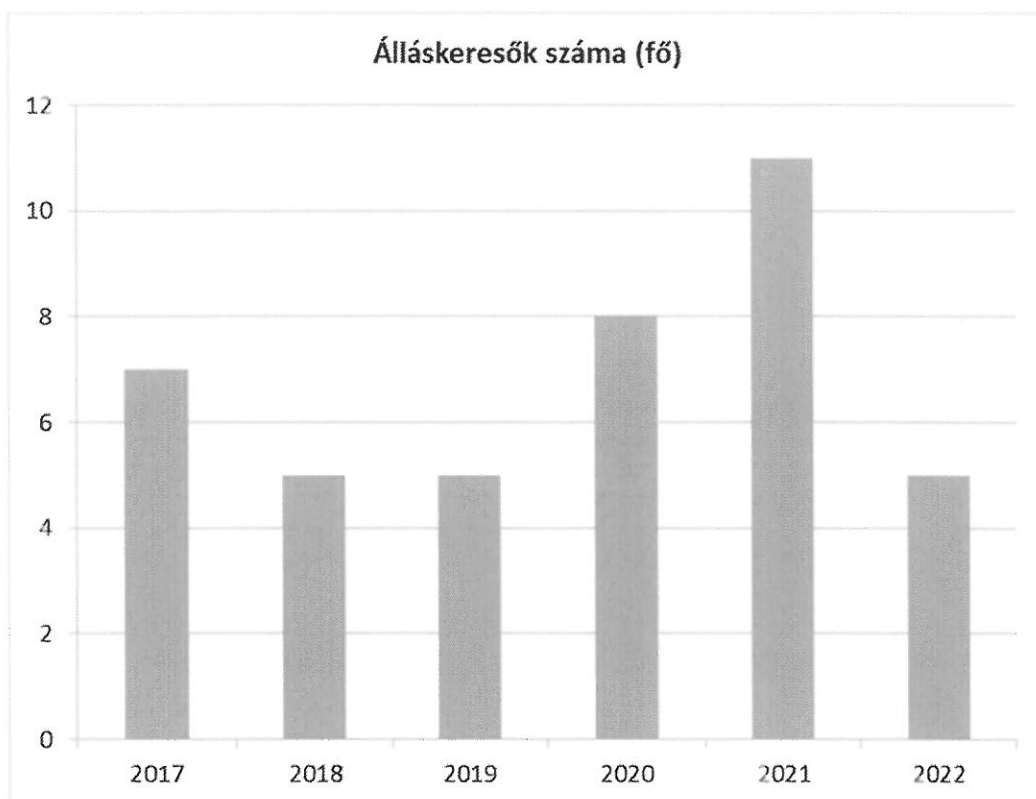
3.2. 1. számú táblázat - Munkanélküliségi ráta nemek szerint			
Év	Nyilvántartott álláskeresők aránya az állandó népességben a 15-64 évesek körében		
	Férfiak aránya (TS 033)	Nők aránya (TS 034)	Összesen
2017	3,11	0,52	1,82%
2018	1,55	1,09	1,32%
2019	1,05	1,68	1,37%
2020	2,09	2,41	2,25%
2021	3,70	2,40	3,05%
2022	1,60	1,28	1,44%



**3.2.2. számú táblázat - Nyilvántartott álláskeresők száma korcsoportok szerint**

Nyilvántartott álláskeresők száma összesen	Év	2017	2018	2019	2020	2021	2022
	<b>Fő összesen</b>	<b>7</b>	<b>5</b>	<b>5</b>	<b>8</b>	<b>11</b>	<b>5</b>
<b>20 éves, vagy az alatti (TS 037)</b>	Fő	1,00	0,00	0,00	1,00	1,00	0,00
	%	14,29%	0,00%	0,00%	12,50%	9,09%	0,00%
<b>21-25 év (TS 038)</b>	Fő	1,00	0,00	0,00	0,00	1,00	0,00
	%	14,29%	0,00%	0,00%	0,00%	9,09%	0,00%
<b>26-30 év (TS 039)</b>	Fő	0,00	1,00	0,00	0,00	0,00	0,00
	%	0,00%	20,00%	0,00%	0,00%	0,00%	0,00%
<b>31-35 év (TS 040)</b>	Fő	1,00	0,00	0,00	2,00	0,00	1,00
	%	14,29%	0,00%	0,00%	25,00%	0,00%	20,00%
<b>36-40 év (TS 041)</b>	Fő	0,00	2,00	2,00	1,00	2,00	0,00
	%	0,00%	40,00%	40,00%	12,50%	18,18%	0,00%
<b>41-45 év (TS 042)</b>	Fő	1,00	0,00	0,00	0,00	0,00	0,00
	%	14,29%	0,00%	0,00%	0,00%	0,00%	0,00%
<b>46-50 év (TS 043)</b>	Fő	1,00	1,00	1,00	1,00	0,00	0,00
	%	14,29%	20,00%	20,00%	12,50%	0,00%	0,00%
<b>51-55 év (TS 044)</b>	Fő	0,00	1,00	2,00	2,00	3,00	2,00
	%	0,00%	20,00%	40,00%	25,00%	27,27%	40,00%

<b>56-60 év (TS 045)</b>	Fő	2,00	0,00	0,00	0,00	0,00	0,00
	%	28,57%	0,00%	0,00%	0,00%	0,00%	0,00%
<b>61 éves, vagy afeletti (TS 046)</b>	Fő	0,00	0,00	0,00	1,00	4,00	2,00
	%	0,00%	0,00%	0,00%	12,50%	36,36%	40,00%



**3.2.3. számú tábla - A 180 napnál hosszabb ideje nyilvántartott álláskeresők aránya**

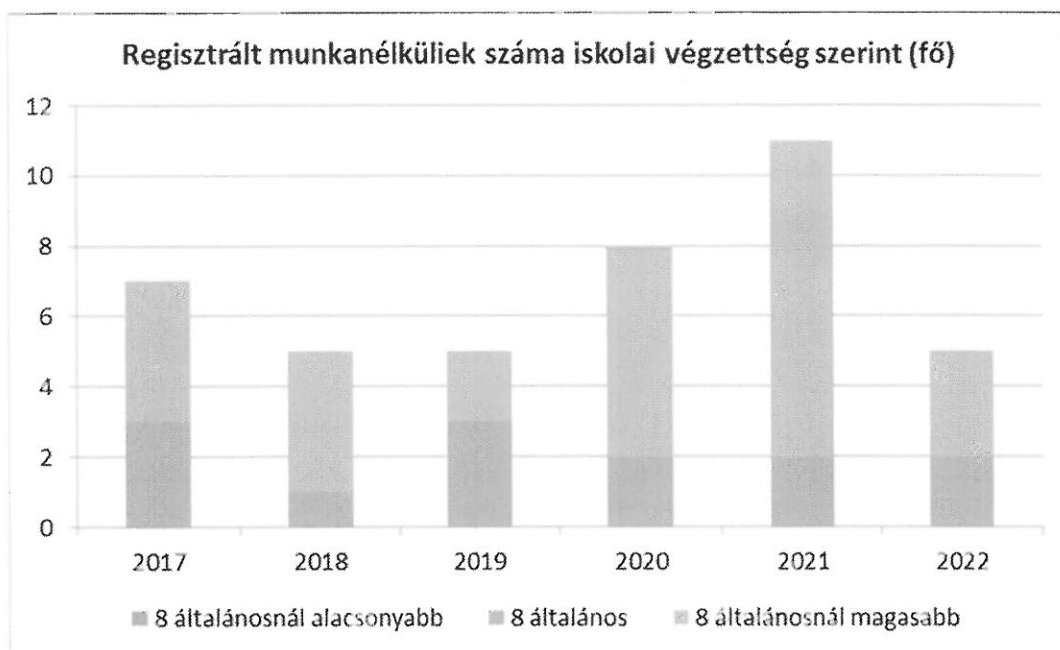
Év	180 napnál hosszabb ideje regisztrált munkanélküliek aránya (TS 057)	Nők aránya a 180 napon túli nyilvántartott álláskeresőkön belül (TS 058)
	%	%
2017	28,57	50,00
2018	20,00	100,00
2019	20,00	100,00
2020	50,00	50,00
2021	54,55	33,33
2022	60,00	33,33



b) alacsony iskolai végzettségűek foglalkoztatottsága;

*Tábla: 3.2.4.*

3.2.4. számú táblázat - Regisztrált munkanélküliek/nyilvántartott álláskeresők száma iskolai végzettség szerint							
Év	Regisztrált munkanélküliek/nyilvántartott álláskeresők száma összesen (TS 052)	Regisztrált munkanélküliek/nyilvántartott álláskeresők megoszlása iskolai végzettség szerint					
		8 általánosnál alacsonyabb végzettség (TS 036)		Általános iskolai végzettség (TS 035)		8 általánosnál magasabb iskolai végzettség	
		Fő	%	Fő	%	Fő	%
2017	7	0	0,00%	3	42,86%	4	57,14%
2018	5	0	0,00%	1	20,00%	4	80,00%
2019	5	0	0,00%	3	60,00%	2	40,00%
2020	8	0	0,00%	2	25,00%	6	75,00%
2021	11	0	0,00%	2	18,18%	9	81,82%
2022	5	0	0,00%	2	40,00%	3	60,00%



c) közfoglalkoztatás, közfoglalkoztatásból az elsődleges munkaerőpiacra történő átlépés lehetőségei;

*Tábla: 3.2.5.*

<b>3.2.5. számú táblázat - Foglalkoztatáspolitikai</b>		
<b>Év</b>	<b>Aktív foglalkoztatás-politikai eszközökkel támogatottak száma (TS 050)</b>	<b>Közfoglalkoztatottak száma (TS 055)</b>
	<b>Fő</b>	<b>(éves átlag - fő)</b>
2017	6	3
2018	7	1
2019	0	0
2020	6	0
2021	0	0
2022	0	0





*d) a foglalkoztatáshoz való hozzáférés esélyének mobilitási, információs és egyéb tényezői; közlekedés, potenciális munkalehetőségek, tervezett beruházások, lehetséges vállalkozási területek, helyben/térségben működő foglalkoztatási programok;*

Komáromban a Komárom-Esztergom Vármegyei Kormányhivatal Komáromi Járási Hivatal Foglalkoztatási Osztálya fogadja az álláskeresőket. A Kirendeltségen a munkaerő-piaci képzések lebonyolításában, a képzési lehetőségek felkutatásában, a pályaválasztási tevékenységben az intézményi és piaci képzőkkel tart fenn kapcsolatokat.

A legtöbb munkavállaló a környező településeken, Nagyigmádon, Komáromban, Tatabányán, Győrben dolgozik az ipari parkokban. A település az M1-es autópálya mellett fekszik közvetlen kapcsolatban van a 13-as számú fő úttal így mind a Budapest felé elhelyezkedő mind pedig a győri munkahelyek könnyen és gyorsan megközelíthetőek.

*e) fiatalok foglalkoztatását és az oktatásból a munkaerőpiacra való átmenetet megkönnyítő programok a településen; képzéshez, továbbképzéshez való hozzáférésük;*

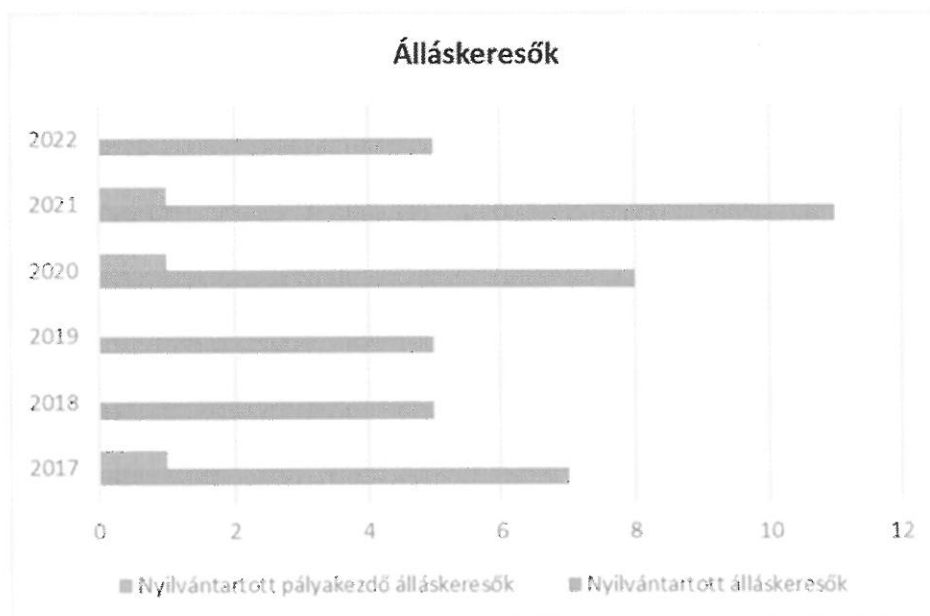
A fiatalok munkából való távolmaradását okozza a képzési idő meghosszabbodása, a munkakeresés sikertelenségét követő ismételt tanulóvá válás.

A munkaügyi központ meghirdette „nyári diákmunka elősegítése” elnevezésű programot, melyben 16-25 év közötti nappali oktatás munkarendje szerint tanuló diák vehet részt. Az állam teljes, vissza nem térítendő bérköltség-támogatást biztosít a tanulók foglalkoztatásához, biztosítva részükre a bérminimum vagy szakképzettség esetén a garantált bérminimum időarányos részét.

Fontos, hogy a diákok a képzésük ideje alatt, nyári szünidőben megtanulják a munka fontosságát és a vele járó felelősséget.

A pályaválasztáson, a megfelelő munkahely megtalálásán kívül a fiatalok képzéshez, továbbképzéshez való hozzáférését szintén a Komáromi Járási Hivatal segíti.

3.2.6. számú táblázat - Pályakezdő álláskeresők száma		
Év	Nyilvántartott álláskeresők száma (TS 052)	Nyilvántartott pályakezdő álláskeresők száma (TS 053)
	Fő	Fő
2017	7	1
2018	5	0
2019	5	0
2020	8	1
2021	11	1
2022	5	0



f) munkaerő-piaci integrációt segítő szervezetek és szolgáltatások feltérképezése, szakképzéshez, felnőttképzéshez és egyéb munkaerő-piaci szolgáltatásokhoz való hozzáférés, helyi foglalkoztatási programok;

Komárom-Esztergom Vármegyei Kormányhivatal Komáromi Járási Hivatal Foglalkoztatási Osztálya fogadja az álláskeresőket. A Kirendeltségen a munkaerő-piaci képzések lebonyolításában, a képzési lehetőségek felkutatásában, a pályaválasztási tevékenységben az intézményi és piaci képzőkkel tart fenn kapcsolatokat. Helyben pedig a családsegítő szolgálat ad tájékoztatást az érdeklődőknek .

g) mélyszegénységben élők és romák települési önkormányzati saját fenntartású intézményekben történő foglalkoztatása;

A településen nem élnek roma származású és mély szegénységben lévő emberek. Az átmenetileg nehéz helyzetbe került emberek foglalkoztatását közfoglalkoztatás keretében biztosítjuk.

*h) hátrányos megkülönböztetés a foglalkoztatás területén;*

A munkaerőpiacról való korai kiszoruláshoz leginkább az egészségi állapottal, a származással és az életkorral összefüggő diszkrimináció járul hozzá.

Kisigmádon a foglalkoztatás területén nincs tudomásunk hátrányos megkülönböztetésről. Hivatalos panasz nem érkezett az önkormányzathoz sem az Egyenlő Bánásmód hatósághoz.

*i) digitális ismeretek megszerzésének és hozzáféréseinek lehetőségei.*

A számítógép használatának elsajátítása, digitális kompetenciák fejlesztése az általános iskolában történik.

### **3.3 Pénzbeli és természetbeni szociális ellátások, aktív korúak ellátása, munkanélküliséghez kapcsolódó támogatások:**

A **segélyezési rendszer átalakítása** során egységessé vált a szétaprózódott szociális segélyezési rendszer. **2015. március 1-jétől az átalakítást követően az állam és az önkormányzat segélyezéssel kapcsolatos feladatai és a felelősségi körök egyértelműen elválnak**, a segélyezési rendszer átláthatóbbá válik, amely így megfelelőbben reagál a helyi, térségi problémákra, valamint jobb lefedettséget biztosít a helyben lakó rászorultak számára. Az állami felelősségi körben kötelezően biztosítandó ellátások szabályait továbbra is a szociális törvény tartalmazza. Ezen ellátások megállapítása és folyósítása egységesen járási hatáskörbe kerül, finanszírozásuk teljes mértékben a központi költségvetésből történik. A kötelezően biztosítandó ellátások járási szintre emelésével elősegíthető az **országosan egységes jogalkalmazási és segélyezési gyakorlat**. Az önkormányzatok által biztosítandó ellátások jogosultsági feltételeit, összegét az önkormányzatok állapítják meg, ezáltal az önkormányzatok lehetősége nő a helyi közösség szociális biztonságának erősítésére, a szociális segélyek megfelelő biztosítására. Az ellátások finanszírozását az önkormányzatok elsősorban saját adóbevételeikből teremthetik meg, emellett a központi költségvetés továbbra is támogatja az alacsony adóerő-képességű települések szociális feladatainak ellátását

<b>3.3. 1. számú táblázat - Passzív foglalkoztatás-politikai eszközök - Álláskeresők ellátásai I.</b>				
<b>Év</b>	<b>Nyilvántartott álláskeresők száma (TS 052)</b>		<b>Álláskeresési ellátásban részesülő nyilvántartott álláskeresők száma (TS 047)</b>	
	<b>Fő</b>	<b>15-64 év közötti népesség %-ában</b>	<b>Fő</b>	<b>Nyilvántartottak %-ában</b>
2017	7	2,03%	2	28,57%
2018	5	1,51%	2	40,00%
2019	5	1,50%	2	40,00%

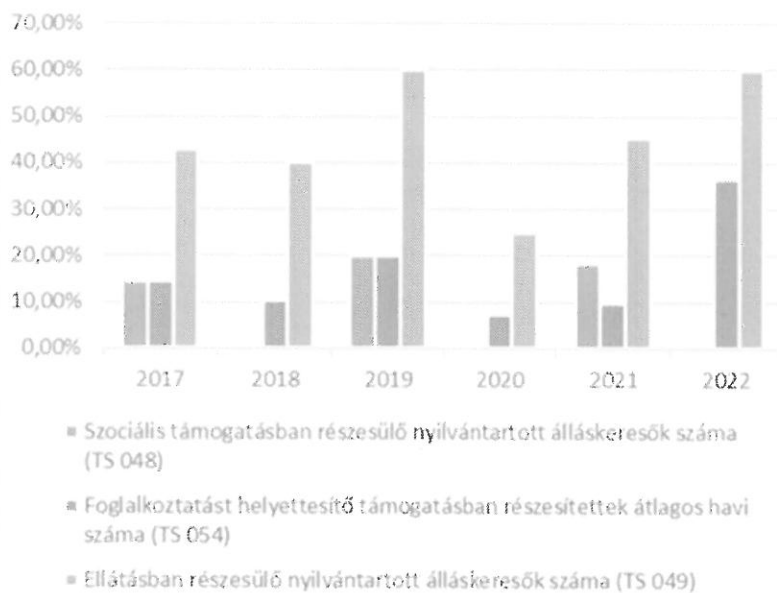
2020	8	2,71%	2	25,00%
2021	11	3,85%	3	27,27%
2022	5	1,63%	3	60,00%



**3.3.2. számú táblázat - Passzív foglalkoztatás-politikai eszközök - Álláskereső ellátásai II.**

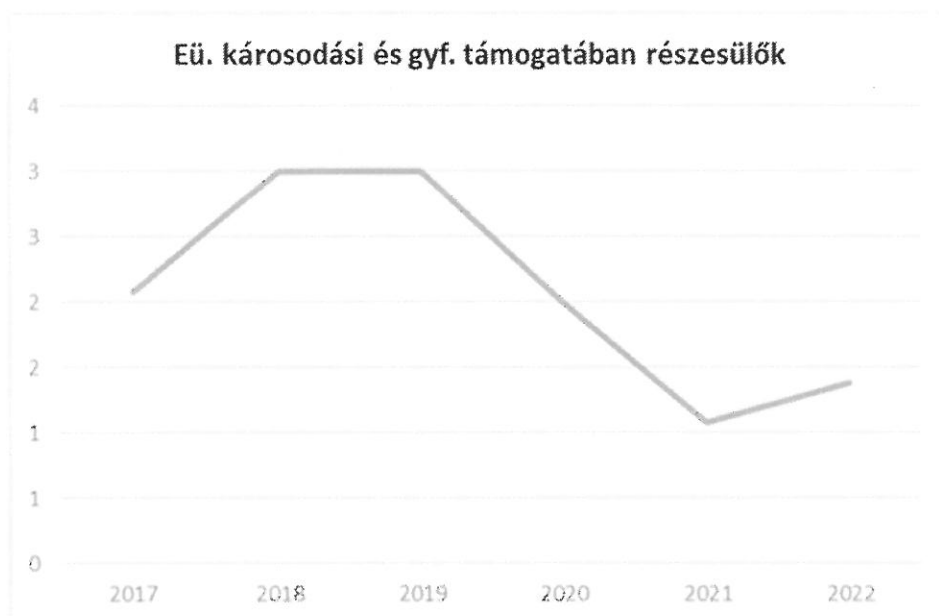
Év	Szociális támogatásban részesülő nyilvántartott álláskereső száma (TS 048)		Foglalkoztatást helyettesítő támogatásban részesítettek átlagos havi száma (TS 054)		Ellátásban részesülő nyilvántartott álláskereső száma (TS 049)	
	Fő	Nyilvántartottak %-ában	Fő	Nyilvántartottak %-ában	Fő	Nyilvántartottak %-ában
2017	1	14,29%	1	14,43%	3	42,86%
2018	0	0,00%	1	10,40%	2	40,00%
2019	1	20,00%	1	20,00%	3	60,00%
2020	0	0,00%	1	7,25%	2	25,00%
2021	2	18,18%	1	9,73%	5	45,45%
2022	0	0,00%	2	36,40%	3	60,00%

**Passzív foglalkoztatás-politikai eszközkel támogatottak száma a 15-64 év közötti népesség arányában II. (%)**



**3.3.3. számú táblázat - Egészségkárosodási és gyermekfelügyeleti támogatás**

Év	Egészségkárosodási és gyermekfelügyeleti támogatásban részesítettek havi átlagos száma (TS 056)
	fő
2017	2
2018	3
2019	3
2020	2
2021	1
2022	1

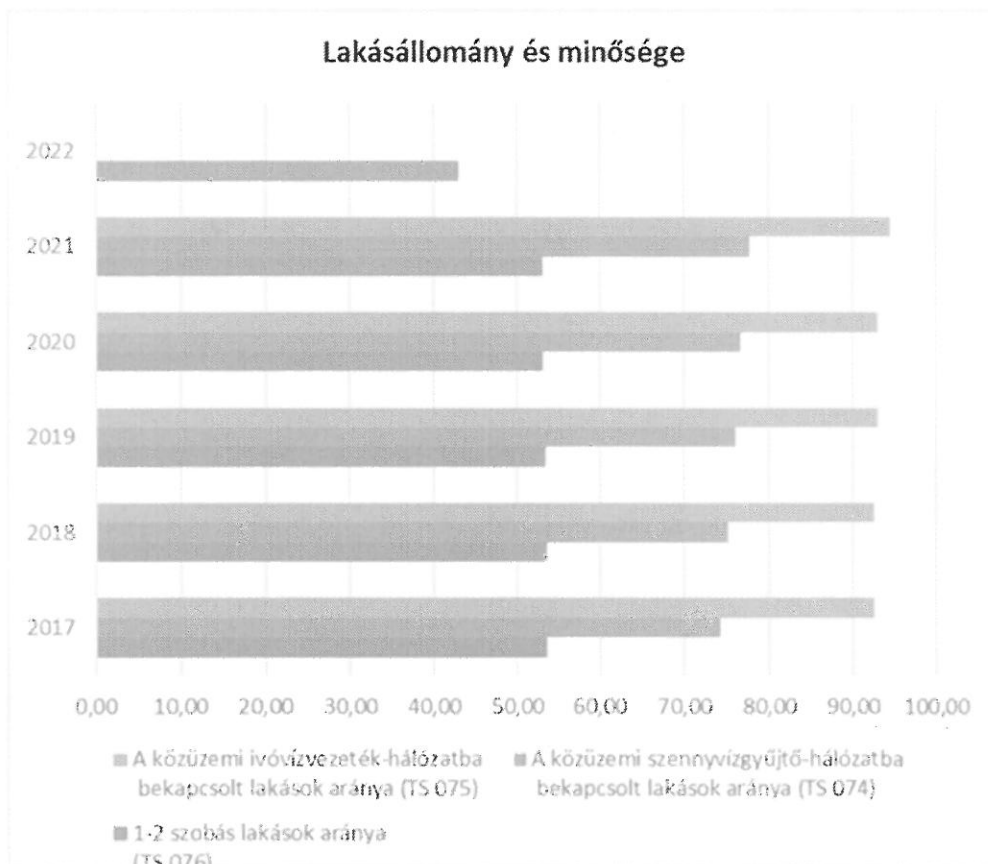


### 3.4 Lakhatás, lakáshoz jutás, lakhatási szegregáció

E fejezetben a lakhatáshoz kapcsolódó területet elemezzük, kiemelve a bérlakás-állományt, a szociális lakhatást, az egyéb lakáscélra nem használt lakáscélú ingatlanokat, feltárva a településen fellelhető elégtelen lakhatási körülményeket, veszélyeztetett lakhatási helyzeteket és hajléktalanságot, illetve a lakhatást segítő támogatásokat. E mellett részletezzük a lakhatásra vonatkozó egyéb jellemzőket, elsősorban a szolgáltatásokhoz való hozzáférést.

*Tábla: 3.4.1.*

3.4.1. számú táblázat - Lakásállomány						
Év	Lakásállomány (db) (TS 073)	Épített lakások száma (TSv 077)	Épített lakások száma 1000 lakásra (TS 078)	1-2 szobás lakások aránya (TS 076)	A közüzemi szennyvízgyűjtő-hálózatba bekapcsolt lakások aránya (TS 074)	A közüzemi ivóvízvezeték-hálózatba bekapcsolt lakások aránya (TS 075)
	db	db	db	%	%	%
2017	201	0	0,00	53,73	74,13	92,54
2018	201	0	0,00	53,73	75,12	92,54
2019	200	0	0,00	53,50	76,00	93,00
2020	201	1	4,98	53,23	76,62	93,03
2021	201	0	0,00	53,23	77,61	94,53
2022	200	0	0,00	43,00	n.a.	n.a.



a) bérlakás-állomány

Kisigmánd Község Önkormányzata jelenleg 1 db bérlakás tulajdonosa. Az ingatlan jelenleg üres felújításra szorul. A lakás összkomfortos.

A lakás bérbeadásának feltételéről és a bérlő személyéről a mindenkori képviselő-testület határozattal, dönt.

Településünk közigazgatási területén hajléktalan személy nem él.

3.4.2. számú táblázat - Bérlakás és szociális lakás állomány opcionális (önkormányzati adatok)

Év	Lakásállomány (db) (TS 073)	Ebből elégtelen lakhatási körülményeket biztosító lakások száma	Bérlakás állomány (db)	Ebből elégtelen lakhatási körülményeket biztosító lakások száma	Szociális lakásállomány (db)	Ebből elégtelen lakhatási körülményeket biztosító lakások száma	Egyéb lakáscélra használt nem lakáscélú ingatlanok (db)
	db	db	db	db	db	db	db
2017	201	n.a.	1	n.a.	n.a.	n.a.	n.a.
2018	201	n.a.	1	n.a.	n.a.	n.a.	n.a.
2019	200	n.a.	1	n.a.	n.a.	n.a.	n.a.
2020	201	n.a.	1	n.a.	n.a.	n.a.	n.a.



2021	201	n.a.	1	n.a.	n.a.	n.a.	n.a.
2022	200	n.a.	1	n.a.	n.a.	n.a.	n.a.

*b)* szociális lakhatás

A szociális lakhatás biztosítása nem indokolt, mivel majdnem minden lakó saját tulajdonú ingatlanban lakik. Előfordult ugyan településünkön az eszközekezelőnek történő ingatlan értékesítés, lakás árverezés is, viszont minden esetben a család megoldotta a lakhatási problémát.

*c)* egyéb lakáscélra használt nem lakáscélú ingatlanok

A településen nem relevánsak.

*d)* lakhatást segítő támogatások

2015. március 1-től a normatív lakásfenntartási támogatás megszűnt. A rászorulóknak a szociális és gyermekvédelmi ellátások helyi szabályozásáról szóló önkormányzati rendelet alapján igényelhetnek települési támogatásként rendszeres és rendkívüli lakhatási támogatást. A támogatás nyújtható természetben és pénzügyi támogatásként is.

*Tábla: 3.4.3.*

<b>3.4.3. számú táblázat - Lakhatást segítő támogatások</b>		
<b>Év</b>	<b>Települési támogatásban részesítettek száma (pénzügyi és természetbeni) (TS 136)</b>	<b>Egyéb önkormányzati támogatásban részesítettek száma (TS 137)</b>
	<b>Fő</b>	<b>Fő</b>
2017	51	3
2018	39	5
2019	36	2
2020	34	3
2021	75	3
2022	72	7



e) eladósodottság:

Komoly probléma az eladósodás, különösen a hátrányos helyzetű, munkájukat elveszítő vagy alacsony jövedelmű, idős, vagy több gyermekes családok esetében. Ez a réteg veszítheti el a lakását, válhat hajléktalanná leginkább, vagy náluk kapcsolják ki fizetés hiányában a közszolgáltatásokat. Önkormányzatunk minden bajban lévő embernek, családnak tudott segíteni települési támogatás formájában. Ezt pénzügyi vagy természetbeni ellátásként nyújtottuk a rászorulóknak. (pl.: tűzifa, közmű fizetés átvállalása).

f) lakhatás egyéb jellemzői: külterületeken és nem lakóövezetben elhelyezkedő lakások, minőségi közszolgáltatásokhoz, közműszolgáltatásokhoz, közösségi közlekedéshez való hozzáférés bemutatása

A település szempontjából nem releváns.

### 3.5 Telepek, szegregátumok helyzete

a) a telep, /szegregátum mint lakókörnyezet jellemzői (kiterjedtsége, területi elhelyezkedése, megközelíthetősége, a közösségi közlekedés, és a munkába jutás egyéb lehetőségei, lakásállományának állapota, közműellátottsága, közszolgáltatásokhoz való hozzáférés lehetőségei, egyéb környezet-egészségügyi jellemzői);

**A település szempontjából nem releváns**

b) a telepen, /szegregátumokban élők általános jellemzői és társadalmi problémák szempontjából főbb mutatói: életkori megoszlás, iskolai végzettség, foglalkoztatottsági helyzet, segélyezettek, hátrányos, halmozottan hátrányos helyzetű gyermekek aránya; ;

A település szempontjából nem releváns

c) a szegregációval veszélyeztetett területek, a lakosság területi átrendeződésének folyamatai.

**d) A település szempontjából nem releváns**

### 3.6 Egészségügyi és szociális szolgáltatásokhoz való hozzáférés

a) az egészségügyi alapszolgáltatásokhoz, szakellátáshoz való hozzáférés

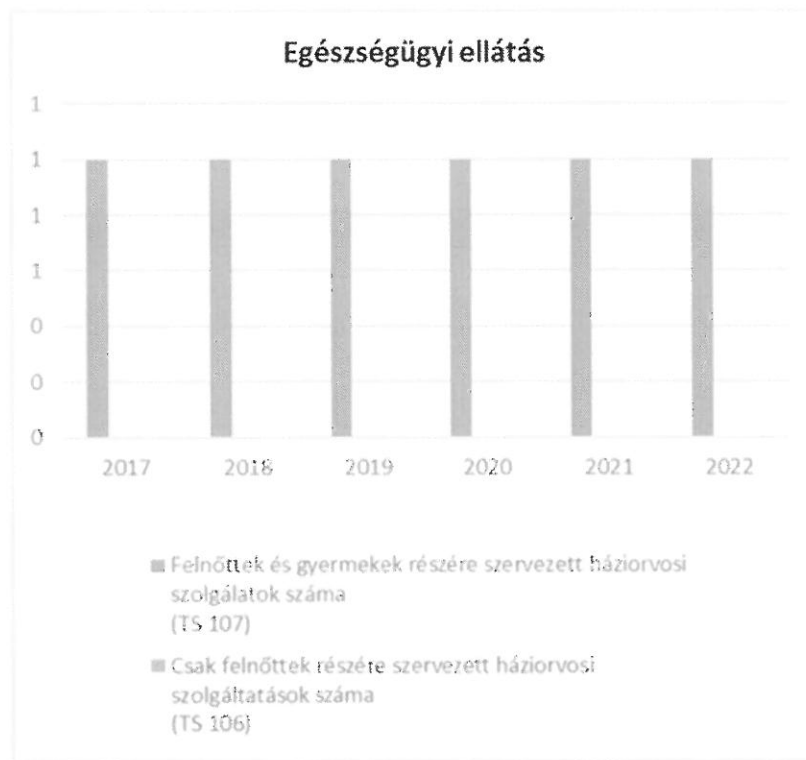
A településen egy körzeti háziorvosi szolgálat és egy körzeti védőnői szolgálat működik.

A háziorvosi szolgálat központja Kisigmánd, de Csép és Csém községek lakosait is ellátja.

A körzeti védőnői szolgálat ugyan ezen települések lakosait látja el.

A szakorvosi járóbeteg ellátás Komáromban a szakrendelőben és Szőnyben a Selye János Kórházban elérhető, míg a Fekvő beteg ellátás a Tatabányai Szent Borbála Kórházban biztosított.

3.6.1. számú táblázat – Egészségügyi ellátás						
Év	Felnőttek és gyermekek részére szervezett háziorvosi szolgálatok száma (TS 107)	Csak felnőttek részére szervezett háziorvosi szolgáltatások száma (TS 106)	A házi gyermekorvosok által ellátott szolgálatok száma (TS 108)	Gyógyszertárak és fiókgyógyszertárak száma (TS 110)	Közgyógyellátási igazolvánnyal rendelkezők száma (alanyi és normatív alapon kiadott) (TS 133)	Ápolási díj, alanyi jogon: támogatásban részesítettek évi átlagos száma (TS 135)
	db	db	db	db	Fő	Fő
2017	1	0	0	0	10	1,61
2018	1	0	0	0	10	2,33
2019	1	0	0	0	7	1,00
2020	1	0	0	0	7	0,25
2021	1	0	0	0	8	0,00
2022	1	0	0	0	10	0,00



b) prevenciós és szűrőprogramokhoz (pl. népegészségügyi, koragyermekkor kötelező szűrésekhez) való hozzáférés

Különböző szűrések lebonyolítására az önkormányzat az épületeit és az áramvételi helyeket valamint a villamos áramot térítésmentesen bocsájta a szűrést végzők rendelkezésére.

c) fejlesztő és rehabilitációs ellátáshoz való hozzáférés

A település szempontjából nem releváns

d) közétkeztetésben az egészséges táplálkozás szempontjainak megjelenése

A település szempontjából nem releváns

e) sportprogramokhoz való hozzáférés

A település füves sportpályája és a szabadidőpark aszfalt pályája hat funkcióval valamint a köztéri fitnesspark a nap 24 órájában térítésmentesen a sportolni vágyók rendelkezésére áll.

f) személyes gondoskodást nyújtó szociális szolgáltatásokhoz való hozzáférés

A személyes gondoskodást nyújtó szociális szolgáltatásokhoz való hozzáférést az önkormányzat a Nagyigmánd és Környéke Közoktatási és Szociális társulás útján biztosítja a lakosság részére

g) drogprevenciós szolgáltatások;

A település szempontjából nem releváns

h) hátrányos megkülönböztetés, az egyenlő bánásmód követelményének megsértése a szolgáltatások nyújtásakor;

A szolgáltatások nyújtásakor hátrányos megkülönböztetésre nem érkezett jelzés, az egyenlő bánásmód követelményének megsértése nem fordult elő.

i) előnyben részesítési (hátránykompenzáló juttatások, szolgáltatások) a szociális és az egészségügyi ellátórendszer keretein belül.

A szakellátást igénybe vevők számára, az a szolgáltatáshoz való eljutásban szeretnénk segítséget nyújtani.

<b>3.6.2. Népkonyha</b>	
<b>Év</b>	<b>Népkonyhán kiosztott ételadagok száma (db)</b>
2017	n.a.
2018	n.a.
2019	n.a.
2020	n.a.
2021	n.a.
2022	n.a.

### **3.7 Közösségi viszonyok, helyi közélet bemutatása**

a) közösségi élet színterei, fórumai;

A közösségi élet színterei sokrétűek, ilyenek a lakóközösségek, a munkahelyek, önkormányzati intézmények, a templomok, a civil szervezetek.

A művelődésre, kikapcsolódásra a települési és civil rendezvények lebonyolítására a sportpálya, szabadidőpark a Faluház , a Magtár és a könyvtár ad lehetőséget. Programjainkat a lakossági igényekre és a civil szervezetek kezdeményezéseire tekintettel alakítjuk. Mindig nagy hangsúlyt kap az évente egy alkalommal megrendezett falunap, és a mindenki karácsonya.

<b>3.7.1. számú táblázat - Intézményi ellátottság (2020)</b>			
<b>Tornateremmel, tornaszobával ellátott köznevelési intézmények száma (intézmény székhelye szerint) (TS 102)</b>	<b>Sportcsarnok, sportpálya léte (TS 103)</b>	<b>A települési könyvtárak kikölcsönzött egységeinek száma (TS 104)</b>	<b>Közművelődési intézmények száma (TS 105)</b>
<b>db</b>	<b>van/nincs</b>	<b>db</b>	<b>db</b>
n.a.	van	84	2

b) közösségi együttélés jellemzői, konfliktuskezelési megoldások;

A település szempontjából nem releváns

c) helyi közösségi szolidaritás megnyilvánulásai;

Támogatások nyújtásával igyekszünk enyhíteni a hátrányos helyzetű családok mindennapjain. A szolidaritás és felelősség mind magánemberekben, mind a működő gazdasági szervezetekben jelen van. Jellemzően felajánlások, önkéntes munkában nyilvánul meg. Ez a jelenség karácsony közeledtével erősödik fel, december hónapban jóval magasabb az ajándékozás készítése. Az önkormányzat a szociális

d) a helyben élő nemzetiségek kulturális sokszínűségének bemutatása és kulturális identitásuk megőrzésének lehetőségei;

A település szempontjából nem releváns

e) helyi lakossági önszerveződések.

A település szempontjából nem releváns

### **3.8 A roma nemzetiségi önkormányzat célcsoportokkal kapcsolatos esélyegyenlőségi tevékenysége, partnersége a települési önkormányzattal**

A település szempontjából nem releváns

### **3.9 Következtetések: problémák beazonosítása, fejlesztési lehetőségek meghatározása.**

A mélyszegénységben élők és a romák helyzete, esélyegyenlősége vizsgálata során településünkön	
beazonosított problémák	fejlesztési lehetőségek
A település szempontjából nem releváns	

A település szempontjából nem releváns

## **4. A gyermekek helyzete, esélyegyenlősége, gyermekszegénység**

### **4.1 A gyermekek helyzetének általános jellemzői gyermekek száma, aránya, életkori megoszlása, demográfiai trendek**

A helyi ellátórendszer (önkormányzati és társulás keretében) különféle támogatásokkal és szolgáltatásokkal segíti a családot a gyermek nevelésében, megfelelő támogatások és szolgáltatások nyújtásával védelmet biztosít. A helyi rendszer további jellemzője, hogy a veszélyeztetettség megelőzését szolgálja. A megelőző tevékenység a köznevelési, egészségügyi, szociális, közművelődési és sport intézményhálózaton keresztül valósul meg, és az egyes ágazatok együttműködésén alapul. Kisigmánd településen így a gyermekvédelmi alapellátások kiépültek, a

preventív gyermekvédelem a gyermekekkel foglalkozó intézményben és szakmai programban jelen van.

A gyermekszegénység csökkentése átfogó, minden ágazatra kiterjedő intézkedéseket igényel. Az egyes részterületeken a foglalkoztatás, az oktatás, a lakásügy, az egészségügy, a szociális és gyermekjóléti, gyermekvédelmi szolgáltatások egymással összhangban álló és egymásra épülő intézkedéseit kell meghozni, amelyek a gyermek megszületésének pillanatától segítenek az esélyek javításában. A szegénységben vagy szegénység kockázatával élő gyermekek sajátos csoportját alkotják a fogyatékos gyermekek. A fogyatékos gyermeket nevelő családok helyzete az átlagosnál sokkal nehezebb, különösen a halmozottan sérült gyermeket nevelő családok esetében.

4.1. számú táblázat - Gyermekkorú népesség összetétele nemek és korcsoportok szerint (2.számú táblázatból)					
Korcsoport	Fő			Az állandó népességből a megfelelő korcsoportú nők és férfiak aránya (%)	
	Férfiak	Nők	Összesen (TS 003)	Férfiak (TS 005)	Nők (TS 007)
	Fő	Fő	Fő	%	%
Állandó népesség száma (férfiak TS 004, nők TS 006)	275	249	524	52,48%	47,52%
0-2 évesek (összes száma TS 008, aránya TS 009)			12	2,29%	
0-14 éves (férfiak TS 010, aránya TS 011; nők TS 012, aránya TS 013)	43	33	76	8,21%	6,30%
15-17 éves (férfiak TS 014, aránya TS 015; nők TS 016, aránya TS 017)	5	1	6	0,95%	0,19%

**a) veszélyeztetett és védelembe vett, hátrányos helyzetű, illetve halmozottan hátrányos helyzetű gyermekek, valamint fogyatékossgal élő gyermekek jellemzői, egészségügyi, szociális, lakhatási helyzete;**

A veszélyeztetettséget a jelzőrendszer széleskörű, minden jelzőrendszeri tag bevonásával kell meghatározni. A veszélyeztetettség helyzetének felismerése gyakran az együttműködésre kötelezett szakemberek hiányos jelzései miatt maradnak rejtve. A rendelet szerint definiált veszélyeztetettség – magatartás, mulasztás vagy körülmény következtében kialakult állapot - gyakran igen nehezen felismerhető helyzetekből adódik. A látencia okai között szerepel, hogy a sértett gyermek gyakran nem tudja, hová fordulhat segítségért, illetve a bántalmazott gyermek és családja nem kerül a gyermekvédelmi rendszer látókörébe, nem kerül kapcsolatba olyan szakemberekkel, akik a bántalmazás gyanújára figyelhetnek.

A gyermekek veszélyeztetettségét az alábbiakban felsoroltak okozzák:

Szociális helyzet: A szociális helyzetből adódó veszélyeztetettség a gyermekek több mint a felét foglalta magába.

A család szétesése: Ez a veszélyeztetési ok gyakran párosul a szociális helyzet romlásával és a gyermek mentális állapotának sérülésével. A család szétesésének leggyakoribb oka, a válás a gyermek számára veszteség. Az elfojtott érzelmek a személyiségfejlődésben rendellenességeket, zavarokat eredményezhetnek.



A nevelés, gondozás, törődés, szeretet hiánya: Az elhanyagolás is bántalmazás (egészségügyi-, oktatási elhanyagolás, a gyermek magára hagyása, elhagyása). A gyanújelek, tünetek jelentkezhetnek testi, viselkedésbeli és érzelmi szinteken is.

Súlyos betegség a családban: A betegség vonatkozhat szülőre, nagyszülőre és testvérré is. A családtagok hosszú vagy súlyos betegsége, az egészségtelen életmód, tartósan rossz lakhatási körülmények a gyermek testi fejlődését és egészségét is veszélyeztetik.

gyermek számára problémát okozhat a hosszan tartó, vagy súlyos betegséggel való szembesülés, a normálistól eltérő élethelyzetben való folyamatos „tartózkodás”.

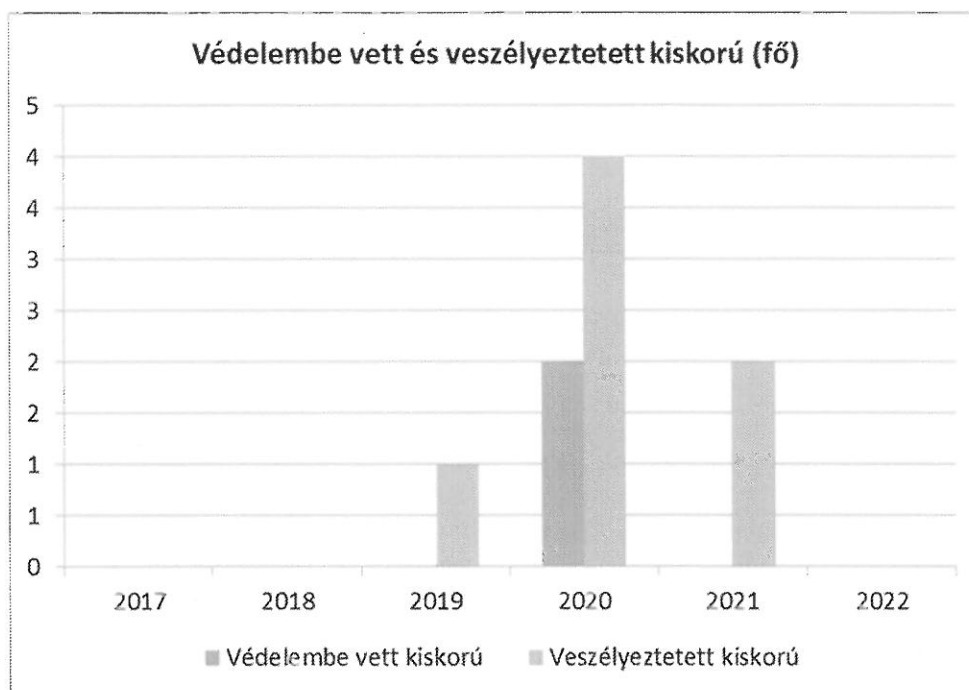
A család életmódja: A családi élet súlyosabb veszélyeztető ártalmait jelenti a deviáns viselkedési formák jelenléte a család hétköznapjaiban: alkoholizmus, brutalitás, bűnöző családi környezet.

A gyermek mentális állapota, személyiségzavara: A gyakorlatban is érzékelhető a mentálisan sérült gyermekek számának növekedése. Az okok között a családi nevelés jellemző hibái - következetlenség, szigor és kényeztetés eltúlzása, követelések hiánya a gyermek felé, vagy ellenkező esetben: a gyermek képességeit meghaladó, magas mérce állítása, az ellenőrzés, odafigyelés hiánya – tapasztalhatóak. Gyakran találkozunk az idegrendszeri betegségük miatt rendszeresen gyógyszert fogyasztó kisgyermekkel.

Bántalmazás: Jelei sokszor nem egyértelműek. Nehezíti a helyzetet, hogy a testi jelek hiánya nem zárja ki a bántalmazás lehetőségét (szexuális-, verbális bántalmazás nehezen felismerhető).

Településünkön 2021. óta nem volt védelembe vett illetve veszélyeztetett kiskorú személy

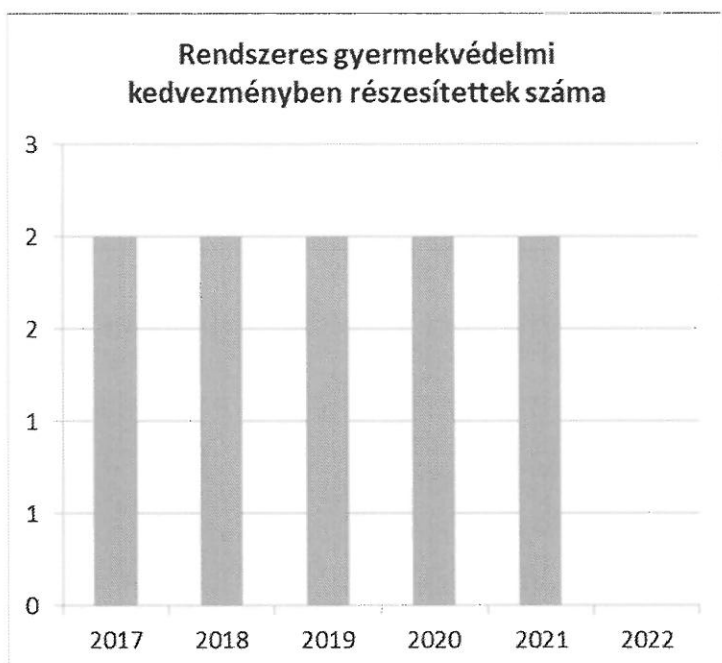
Év	Védelembe vett kiskorú gyermekek száma (TS 116)	Veszélyeztetett kiskorú gyermekek száma (TS 115)
	Fő	Fő
2017	0	n.a.
2018	0	n.a.
2019	0	1
2020	2	4
2021	0	2
2022	0	0



**b.) rendszeres gyermekvédelmi kedvezményben részesülők valamint**

A rendszeres gyermekvédelmi kedvezményre való jogosultság megállapításának célja annak igazolása, hogy a gyermek szociális helyzete alapján jogosult a gyermekvédelmi törvényben meghatározott gyermekétkeztetés normatív kedvezményének, valamint az évente két alkalommal nyújtott pénzügyi támogatásának igénybevételére. A jogosultság feltételeit a Gyvt. és a gyámhatóságokról, valamint a gyermekvédelmi és gyámügyi eljárásról szóló 149/1997. (IX. 10.) Korm. rendelet határozza meg. A jogosultság megállapítása során sor kerül a jövedelmi és vagyoni helyzet vizsgálatára is. A gyermekvédelmi kedvezményben részesítettek számának folyamatos és jelentős csökkenése hátterében a minimálbér, ezzel együtt a kisjövendelmek minimális mértékű emelkedése és a jövedelemhatár megállapítása alapjául szolgáló szociális vetítési alap összegének változatlanul

2018	2
2019	2
2020	2
2021	2
2022	0



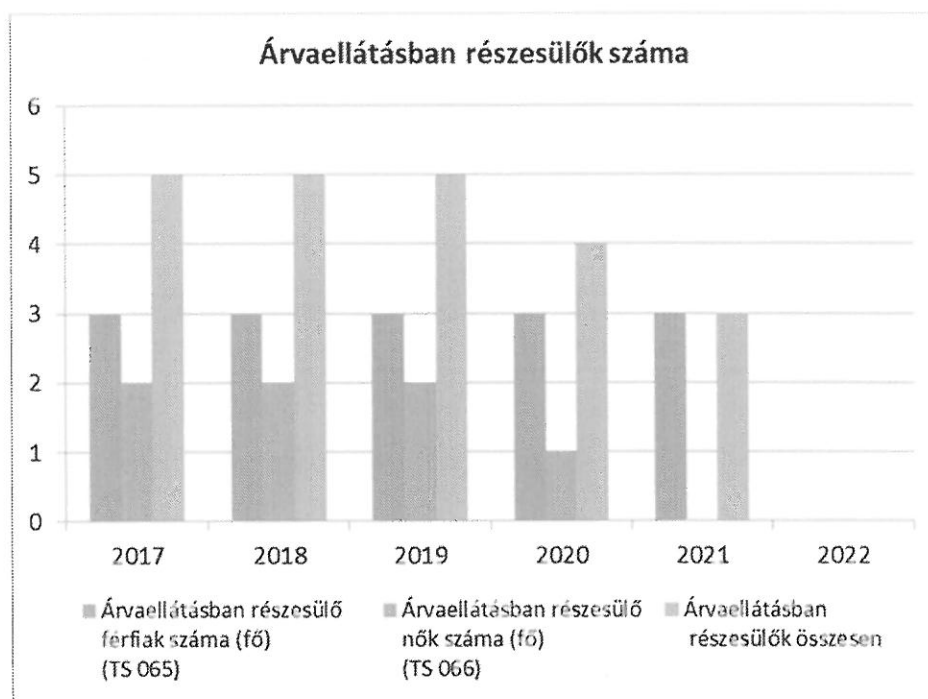
**c) a gyermek jogán járó helyi juttatásokban részesülők helyzete;**

A helyi támogatási rendszerben kifejezetten gyermek jogán járó ellátás az újszülöttek támogatása. Ez a támogatási forma alanyi jogon adható azon kisigmánci családnak, aki a szociális rendeletben foglalt feltételeknek megfelel.

Bár az árvaellátás nem tartozik az önkormányzati támogatások körébe, fontos anyagi támogatást jelenthet valamelyik szülő elhalálozását követően kialakuló családi helyzetben. Árvaellátásra az a gyermek jogosult, akinek szülője öregségi nyugdíjasként halt meg, vagy rendelkezett a halála időpontjában betöltött életkorra előírt mértékű szolgálati idővel. (Ettől a követelménytől a baleseti árvaellátás tér el, amely halálos üzemi baleset vagy foglalkozási megbetegedés esetén az elhunyt szülő szolgálati idejére tekintet nélkül megállapítható). Ha a kellő mértékű szolgálati idővel a szülő nem rendelkezett, kivételes méltányosságból állapítható meg az árvaellátás. Az árvaellátás tizenhat éves korig alanyi jogon jár, azaz függetlenül attól, hogy az árva folytat-e tanulmányokat. A tizenhatodik életév betöltését követően az árvaellátás akkor folyósítható, ha a gyermek nappali rendszerű oktatás keretében iskolában, szakképző intézményben vagy felsőoktatási intézményben nappali képzésben vesz részt. Ez esetben az árvaellátás a tanulmányok időtartamára, legfeljebb azonban a huszonötödik életév betöltéséig jár. A társadalombiztosítási nyugellátásról szóló 1997. évi LXXXI. törvény végrehajtásáról szóló 168/1997. (X.6.) Korm. rendeletnek az egyszülős családok életkörülményeinek javítása érdekében történő módosításáról szóló 257/2021. (V.19.) Korm. rendelet 2.§-a szerint 2022. január 1-jétől az árvaellátás legkisebb összege 50.000 forint havonta.

<b>4.1.3. számú táblázat - Árvaellátás</b>			
Év	Árvaellátásban részesülő férfiak száma (fő) (TS 065)	Árvaellátásban részesülő nők száma (fő) (TS 066)	Árvaellátásban részesülők összesen
	<b>Fő</b>	<b>Fő</b>	<b>Fő</b>

2017	3	2	5
2018	3	2	5
2019	3	2	5
2020	3	1	4
2021	3	0	3
2022	n.a.	n.a.	-



#### d) ingyenes vagy kedvezményes iskolai étkeztetésben részesülők jellemzői

A természetbeni ellátásként biztosított étkeztetés célja a gyermek életkorának megfelelő táplálkozás elősegítése a gyermeket gondozó szülő, törvényes képviselő vagy nevelésbe vett gyermek esetén a gyermek ellátását biztosító nevelőszülő, gyermekotthon vezetője, illetve az Szt. hatálya alá tartozó ápolást, gondozást nyújtó intézmény vezetője kérelmére. Az intézményi gyermekétkeztetés minden köznevelési intézményben biztosított. Ingyenesen biztosított az intézményi gyermekétkeztetés

a) a bölcsődei ellátásban vagy óvodai nevelésben részesülő gyermek számára, ha

- ♣ rendszeres gyermekvédelmi kedvezményben részesül,
- ♣ tartósan beteg vagy fogyatékos, vagy olyan családban él, amelyben tartósan beteg vagy fogyatékos gyermeket nevelnek,
- ♣ olyan családban él, amelyben három vagy több gyermeket nevelnek,
- ♣ olyan családban él, amelyben a szülő nyilatkozata alapján az egy főre jutó havi jövedelem összege nem haladja meg a kötelező legkisebb munkabér személyi jövedelem- adóval, munkavállalói, egészségbiztosítási és nyugdíjjárulékkel csökkentett összegének 130 százalékát vagy
- ♣ nevelésbe vették;

b) az 1-8. évfolyamon nappali rendszerű iskolai oktatásban részt vevő tanuló számára, ha

- ♣ rendszeres gyermekvédelmi kedvezményben részesül, vagy

♣ nevelésbe vették;

c) azon a) és b) életkorú, rendszeres gyermekvédelmi kedvezményben részesülő gyermek számára, akit fogyatékos gyermekek számára nappali ellátást nyújtó, sz. Szt. hatálya alá tartozó fogyatékosok nappali intézményében helyeztek el;

d) az 1-8. évfolyamon felül nappali rendszerű iskolai oktatásban részt vevő tanuló számára, ha

♣ nevelésbe vették, vagy

♣ utógondozói ellátásban részesül

b) Az intézményi gyermekétkeztetést az intézményi térítési díj 50%-os normatív kedvezményével kell biztosítani ♣ az 1-8. évfolyamon felül nappali rendszerű iskolai oktatásban részt vevő tanuló számára, ha rendszeres gyermekvédelmi kedvezményben részesül; ♣ az 1-8. és az azon felüli évfolyamon nappali rendszerű iskolai oktatásban részt vevő tanuló számára, ha olyan családban él, amelyben három vagy több gyermeket nevelnek, feltéve, hogy a tanuló nem részesül ingyenes intézményi gyermekétkeztetésben; ♣ a fenti a), b) és d) pont szerinti életkorú, tartósan beteg vagy fogyatékos gyermek számára, feltéve, hogy a gyermek nem részesül ingyenes intézményi gyermekétkeztetésben. Az intézményi gyermekétkeztetés támogatása komoly segítséget jelent a hátrányos helyzetű, alacsony jövedelmű családok esetében, ahol a gyermekek életkornak megfelelő egészséges táplálkozása más formában nem lenne biztosított. Sajnos még mindig vannak gyermekek, akik kiszorulnak ebből a típusú ellátásból, egészen egyszerűen azért, mert nem veszik igénybe magát az intézményi ellátást (pl. 3 év alatti gyermekek, akik nem járnak bölcsődébe). Az iskolai szünetek időszakára mára megoldást jelent a szünidei gyermekétkeztetés. A Gyvt. alapján az önkormányzat a szünidei gyermekétkeztetés keretében a szülő, törvényes képviselő kérelmére a déli meleg főétkezést a hátrányos helyzetű gyermek és a rendszeres gyermekvédelmi kedvezményben részesülő, halmozottan hátrányos helyzetű gyermek részére ingyenesen biztosítja és annak a helyben történő elfogyasztásának megszervezéséről gondoskodik. Ha a helyben történő elfogyasztásra nincs lehetőség, így különösen erre alkalmas helyiség hiánya esetén, a szünidei gyermekétkeztetés az étel elvitelével vagy a gyermek számára történő kiszállításával is biztosítható. Minden évben az óvodában a legmagasabb az ingyenes étkezésben részt vevők száma. Ennek oka feltehetően az, hogy több jogcím biztosítja az igénybevétel lehetőségét.

c) magyar állampolgársággal nem rendelkező gyermekek helyzete;

d) állampolgársággal rendelkező, illetve magyar állampolgársággal nem rendelkező külföldről visszatért, hátrányos helyzetű családban élő gyerekek jellemzői.

#### **4.2 Szegregált, telepszerű lakókörnyezetben élő gyermekek helyzete, esélyegyenlősége**

A település szempontjából nem releváns

#### **4.3 A hátrányos, illetve halmozottan hátrányos helyzetű, valamint fogyatékossgal élő gyermekek szolgáltatásokhoz való hozzáférése**

A Mötv. rendelkezése értelmében az egészségügyi alapellátás, a szociális, gyermekjóléti és gyermekvédelmi szolgáltatások és ellátások a helyi önkormányzat feladata. A közszolgáltatások alapvető fontosságúak az egyenlőtlenségek és a társadalmi kirekesztés leküzdése, az egyenlő bánásmód garantálása, valamint a társadalmi, gazdasági demográfiai és környezeti kihívások kezelése érdekében. A szolgáltatásokhoz való hozzáférés egyenlőtlenségeinek beazonosítható meghatározói gyakorlatilag azonosak a társadalomban jelenlévő bármely rétegződésképző

dimenzióval. A lakóhely adottságai, a jövedelem nagysága, az iskolázottság és a foglalkoztatás mellett, az életkor és a fizikai abilitás is befolyásolja a hozzáférést, vagy éppen annak akadályozottságát. A gyermekek esetében különösen fontos a közszolgáltatásokhoz, azon belül is elsősorban az oktatási-, egészségügyi- és szociális szolgáltatásokhoz való akadálytalan és egyenlő hozzáférés, miután ennek a korcsoportnak a sérülékenysége az egyik legmagasabb kockázatú a társadalomban. Ráadásul a jó minőségű, megfelelő szolgáltatásokhoz való hozzáférés gyermekkorban hatékonyan csökkentheti a felnőttkori hátrányok kialakulásának valószínűségét.

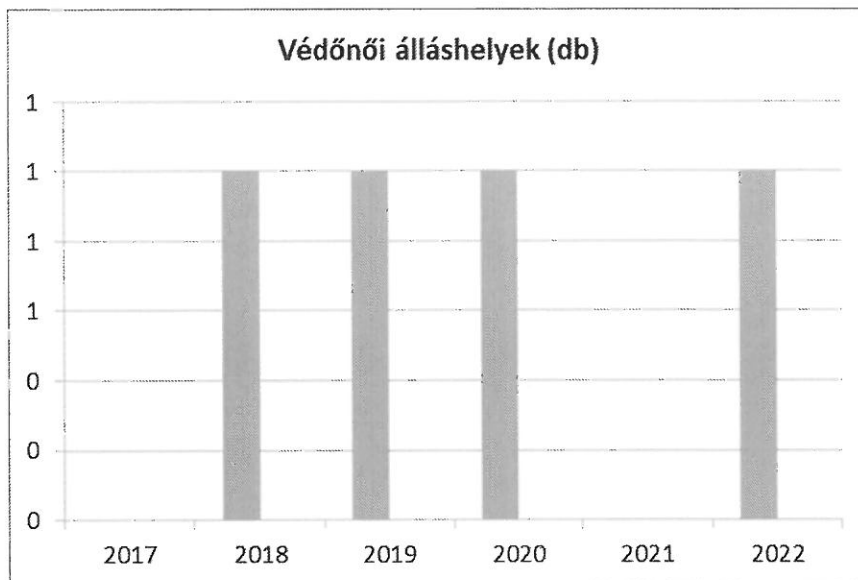
- a) védőnői ellátás jellemzői (pl. a védőnő által ellátott települések száma, egy védőnőre jutott ellátott, betöltetlen státuszok)

A védőnői szolgálat alapvető célja az egészségügyi alapellátás részeként a családok egészségének megőrzésére, segítésére irányuló preventív tevékenység, valamint a betegség kialakulásának, az egészségromlásnak a megelőzése érdekében végzett egészségnevelés. A védőnő és az általa gondozottak kapcsolata a kölcsönös bizalmon és elfogadáson alapul. A kezdetektől kialakított családgondozási alapelvekre épülve a védőnő ma is a családok otthonában, a tanácsadóknak, és közösségi programok részeként biztosítja a lakosság alapellátását a nemzet gyarapodása és a tudatlanság elleni küzdelem érdekében, a népegészségügyi feladatokban való aktív közvetlen részvétellel. A védőnő rendszeres személyes kapcsolatot tart a családokkal, amelynek során az egyéni szükségleteknek megfelelően különböző élethelyzeteikben, problémáikban egészségügyi, szociális, mentálhigiénés tanácsot ad, korszerű, szakmailag megalapozott ismeretterjesztést, életmód-változtatást végez. A főiskolai végzettségű védőnői hivatás gyakorló komplex, preventív, családgondozási szolgáltatást biztosítanak hazánkban. Bár a védőnők önállóan látják el szakmai tevékenységüket, rendszeresen kapcsolatot tartanak az egészségügyi, gyermekjóléti, köznevelési és szociális ellátórendszer szakembereivel és a karitatív szervezetekkel, napi szinten követik és közvetítik a családtámogatási rendszer elemeit. A védőnők az egészségügyi ellátás több szintjén látnak el feladatot. Az alapellátásban a területi védőnők, iskolavédőnők dolgoznak, a kórházi védőnők jellemzően a szülészeti és az újszülött osztályokon dolgoznak. A kormányhivatalok keretei között működik a Családvédelmi Szolgálat. Ezek a védőnők a magzati élet védelmében a válsághelyzetben lévő gyermeket váró nőknek és lehetőleg a párjuknak is adnak tanácsot. Az anyatejgyűjtő állomásokon dolgozó védőnők részt vesznek az anyatej adó és kapó édesanyák higiénés és életmód-tájékoztatásában. Kisigmánd Község Önkormányzata a közigazgatási területén egy körzeti védőnői körzetet alakított ki Kisigmánd, Csép, Csém községekre kiható ellátási kötelezettséggel. A területi védőnők 2023. július elsejétől már nem az önkormányzat alkalmazottai. Az önálló védőnői

<b>4.3.1. számú táblázat – Védőnői álláshelyek száma</b>			
<b>Év</b>	<b>Betöltött védőnői álláshelyek száma (TS 109)</b>	<b>0-3 év közötti gyermekek száma</b>	<b>Átlagos gyermekszám védőnőnként</b>
	<b>db</b>	<b>Fő</b>	<b>Fő</b>
2017	0	n.a.	-



2018	1	n.a.	-
2019	1	n.a.	-
2020	1	n.a.	-
2021	n.a.	n.a.	-
2022	1	n.a.	-




b) gyermekorvosi ellátás jellemzői (pl. házi gyermekorvoshoz, gyermek szakorvosi ellátáshoz való hozzáférés, betöltetlen házi gyermekorvosi praxisok száma)

A településen nem működik gyermek házi orvosi körzet csak vegyes.

<b>4.3.2. számú táblázat – Gyermekorvosi ellátás</b>					
Év	Felnőttek és gyermekek részére szervezett házi orvosi szolgálatok száma (TS 107)	Csak felnőttek részére szervezett házi orvosi szolgáltatások száma (TS 106)	A házi gyermekorvosok által ellátott szolgálatok száma (TS 108)	Gyermekorvos által ellátott gyerekek száma	Felnőtt házi orvos által ellátott gyerekek száma
	db	db	db	Fő	Fő
2017	1	0	0	n.a.	n.a.
2018	1	0	0	n.a.	n.a.
2019	1	0	0	n.a.	n.a.
2020	1	0	0	n.a.	n.a.
2021	1	0	0	n.a.	n.a.



2022	1	0	0	n.a.	n.a.
------	---	---	---	------	------



**c) 0–7 éves korúak speciális (egészségügyi-szociális-oktatási) ellátási igényeire (pl. korai fejlesztésre, rehabilitációra) vonatkozó adatok**

Az Nkntv. azzal került elfogadásra, hogy deklarálta, hogy a nemzeti köznevelés biztosításában az elsődleges felelősség az államot terheli. Az Nkntv. 74. § (1) bekezdése és 95. § (2) bekezdése alapján 2013. január 1. napjától az állam gondoskodik - az óvodai nevelés, a nemzetiséghez tartozók óvodai nevelése, a többi gyermekkel együtt nevelhető, sajátos nevelési igényű gyermekek óvodai nevelése kivételével - a köznevelési alapfeladatok ellátásáról. A gyermekek egészségi állapotának javítása kiemelt célkitűzése minden szociális és egészségügyi ellátó rendszerrel rendelkező országnak. A 0-7 éves korosztály egészséges fejlődésében - az életkornak megfelelő testi (fizikális, szomatikus), mentális (érzelmi, szociális) és értelmi-nyelvi fejlődésben - kiemelt jelentősége van a legkorábbi életszakasznak, a csecsemő és kisdedkornak. A megfelelő testi, mentális, értelmi fejlődés a sikeres iskolakezdés és iskolai teljesítmény előfeltétele, meghatározója. Az iskolai teljesítmény későbbi társadalmi státuszt meghatározó szerepe bizonyított. A 0-7 éves korosztály egészségi állapota és az azt befolyásoló életmódja különösen nagy jelentőségű, mert a felnőtt népesség egészségi állapota (fizikai és lelki teherbíró, teljesítő képessége) nagyrészt ebben az életkorban alapozódik meg. A gyermekkor a legjobb időszak az egészséges fejlődés támogatására, ebben a korban a leghatékonyabbak az egészséget fejlesztő és prevenciós programok

d) gyermekjóléti alapellátások, Biztos Kezdet Gyerekház, Tanoda, gyermekszegénységet csökkentő speciális szolgáltatások;

Önkormányzatunk a gyermekjóléti alapellátásokat a Komáromi-Támpont Család-és gyermekjóléti Intézmény útján biztosítja. Biztos Kezdet Gyerekház, Tanoda, egyéb gyermekszegénységet csökkentő speciális szolgáltatás a településen nincs.

e) gyermekek napközbeni ellátásai, bölcsődei ellátás;

A Gyvt. 41.§-a értelmében a gyermekek napközbeni ellátásaként az életkornak megfelelő nappali felügyeletet, gondozást, nevelést, foglalkoztatást és étkeztetést kell megszervezni azon gyermekek számára, akiknek szülei, törvényes képviselői munkavégzésük - ideértve a gyermekgondozási díj, a gyermekgondozást segítő ellátás és a gyermeknevelési támogatás folyósítása melletti munkavégzést is -, munkaerő-piaci részvételt elősegítő programban, képzésben való részvételük, nappali rendszerű iskolai oktatásban, a nappali oktatás munkarendje szerint szervezett felnőttoktatásban, felsőoktatási intézményben nappali képzésben való részvételük, betegségük vagy egyéb ok miatt napközbeni ellátásukról gondoskodni nem tudnak. A napközbeni ellátás keretében biztosított szolgáltatások időtartama lehetőleg a szülő, törvényes képviselő munkaidejéhez igazodik. A gyermekek napközbeni ellátását különösen az olyan gyermek számára kell biztosítani, akinek fejlődése érdekében állandó napközbeni ellátásra van szüksége, akit egyedülálló vagy időskorú személy nevel, akinek a szülője, törvényes képviselője szociális helyzete miatt az ellátásáról nem tud gondoskodni. A gyermekek napközbeni ellátásának formái - a gyermekek életkorának megfelelően - a bölcsődei ellátás, a napközbeni gyermekfelügyelet és az alternatív napközbeni ellátás. Kisigmádon nem működik bölcsőde, eddig igény sem volt rá.

4.3.3. a.) számú táblázat - Bölcsődék és bölcsődébe beíratott gyermekek száma		
Év	Működő, önkormányzati bölcsődei férőhelyek száma	Önkormányzati bölcsődébe beírt gyerekek száma
	db	Fő
2017	n.a.	n.a.
2018	n.a.	n.a.
2019	n.a.	n.a.
2020	n.a.	n.a.
2021	n.a.	n.a.
2022	n.a.	n.a.

4.3.3. b.) számú táblázat - Bölcsődék és bölcsődébe beíratott gyermekek száma								
Év	Működő munkahelyi bölcsődei férőhelyek száma (TS 126)	Munkahelyi bölcsődébe beírt gyerekek száma (TS 122)	Működő családi bölcsődei férőhelyek száma (TS 125)	Családi bölcsődébe beírt gyerekek száma (TS 121)	Működő mini bölcsődei férőhelyek száma (TS 127)	Mini bölcsődébe beírt gyerekek száma (TS 123)	Működő (összes) bölcsődei férőhelyek száma (TS 124)	Bölcsődébe (összes) beírt gyermekek száma (TS 120)

	db	Fő	db	Fő	db	Fő	db	Fő
2017	0	0	0	0	0	0	0	0
2018	0	0	0	0	0	0	0	0
2019	0	0	0	0	0	0	0	0
2020	0	0	0	0	0	0	0	0
2021	0	0	0	0	0	0	0	0
2022	0	0	0	0	0	0	0	0

4.4. a) 1.számú táblázat - Hátrányos és halmozottan hátrányos helyzetű óvodás gyermekek			
Év	Óvodába beírt gyermekek száma (gyógypedagógiai neveléssel együtt) (TS 087)	Hátrányos és halmozottan hátrányos helyzetű óvodás gyermekek száma (gyógypedagógiai neveléssel együtt) (TS 092)	Hátrányos és halmozottan hátrányos helyzetű óvodás gyermekek aránya az óvodás gyermekeken belül (TS 093)
	Fő	Fő	%
2017	0	0	n.a.
2018	0	0	n.a.
2019	0	0	n.a.
2020	0	0	n.a.
2021	0	0	n.a.
2022	n.a.	n.a.	n.a.

f) gyermekvédelem;

A gyermekek fiatal korukból eredendően sérülékenyebbek, ezért a jogrendszer számos eszközzel gondoskodik fejlődésük és jólétük megfelelő kereteiről. Magyarország Alaptörvénye kimondja, hogy minden gyermeknek joga van a megfelelő testi, szellemi és erkölcsi fejlődéséhez szükséges védelemhez és gondoskodáshoz. Ideális esetben a gyermekek ezt saját, vér szerinti családjukban kapják meg. A gyermekvédelemben az állam, civil szervezetek és egyházak is részt vállalnak, és kiemelten fontos szerepük van az oktatási és egészségügyi intézményeknek. A gyermekvédelem célja, hogy a gyermek megfelelő fizikai, szociális és pszichológiai környezetben nőjön fel, és ehhez a célhoz a jogszabályok különféle intézkedéseket, szolgáltatásokat, hatóságokat rendelnek. Mivel a gyermekek alapvetően a saját, vér szerinti családjukban nevelkedve fejlődnek legjobban, lehetőség szerint mindig törekedni kell a családban való megtartásukra. Ha erre valami miatt nincs lehetőség, vagy a gyermeket saját érdekei védelmében ki kell

onnan emelni, akkor a mihamarabbi visszahelyezés vagy egy másik családban való elhelyezés az intézkedés célja. A gyermekvédelmi ellátások főszereplője Kisigmánd községben a Komáromi-Támpont Család-és gyermekjóléti Intézmény .

g) krízishelyzetben igénybe vehető szolgáltatások;

A krízis szó jelentése válság, fordulat, fordulópont. Hétköznapi értelemben egy traumatikus, stresszel teli változást értünk rajta. Általában olyan helyzetek idézik elő, melyekhez nem tudunk alkalmazkodni, nem működnek a meglévő problémamegoldó készségeink, és elkerülni sem lehet azokat. Fontos azonban kiemelni, hogy a krízishelyzet egyben egyfajta lehetőségként is szolgálhat, ugyanis ösztönöz a változásra, az aktuálisan nyomasztó és feszültséggel teli életesemények ezáltal hosszú távon pozitív hozadéka is lehet. Családi krízisről akkor beszélünk, amikor az addig megszokott rend külső vagy belső hatásra felborul, és ezzel kényszerű változást idéz elő a család életében. A családra, mint a rendszerekre általában, jellemző egyfajta állandóságra való törekvés, így a változás könnyen kibillentheti viszonylagos egyensúlyi helyzetéből. Éppen ezért rendkívül fontos azoknak a segítő, támogató szolgáltatásoknak a megléte, amelyek egy-egy krízis helyzetben képesek átsegíteni a családokat vagy az egyént a kialakult helyzetben. Krízishelyzet esetén az önkormányzat családsegítő, ill. gyermekjóléti szolgálatához lehet fordulni, mely biztosítja a szükséges információt, ill. segítséget (anyaotthonok elérhetősége, helyettes szülő elérhetőségéről stb.)

A Gyermekvédő Hívószám krízishelyzetben éjjel-nappal működtetett telefonvonal (06-80-212- 021) működtetője: a Szociális és Gyermekvédelmi Főigazgatóság. A szolgáltatás célja bármilyen, a gyermek vagy felnőtt veszélyeztetettségét jelző hívásra történő szakszerű, hatékony és időbeni reagálás biztosítása és elősegítése, függetlenül a jelzést tevő személyétől és annak jelzési kötelezettségétől

**h) egészségfejlesztési, sport-, szabadidős és szünidős programokhoz való hozzáférés;**

A nevelési-oktatási intézmények működéséről és a köznevelési intézmények névhasználatáról szóló 20/2012. (VIII.31.) EMMI rendelet 128.§ (1)-(3) bekezdései értelmében a teljes körű egészségfejlesztés célja, hogy a nevelési-oktatási intézményben eltöltött időben minden gyermek részesüljön a teljes testi-lelki-szellemi jóllétét, egészségét, egészségi állapotát hatékonyan fejlesztő, a nevelési-oktatási intézmény mindennapjaiban rendszerszerűen működő egészségfejlesztő tevékenységekben. A nevelési-oktatási intézmény által működtetett teljes körű egészségfejlesztés olyan folyamat, amelynek eredményeképpen a pedagógusok a nevelési-oktatási intézményben végzett tevékenységet, a helyi pedagógiai programot és szervezeti működést, a gyermek, a tanuló és a szülő részvételét a nevelési-oktatási intézmény életében úgy befolyásolják, hogy az a gyermek, a tanuló egészségi állapotának kedvező irányú változását idézze elő. A nevelési-oktatási intézmény mindennapos működésében kiemelt figyelmet kell fordítani a gyermek, a tanuló egészséghez, biztonságához való jogai alapján a teljes körű egészségfejlesztéssel összefüggő feladatokra, amelyek különösen az egészséges táplálkozásra nevelés, az egészségfejlesztési kritériumoknak megfelelő mindennapos testnevelés és az azt kiegészítő egyéb testmozgás, iskolai sporttevékenység, a lelki egészséget fejlesztő pedagógiai módszerek és a művészetek alkalmazásával a tanulási eredményesség és a társas kapcsolati készségek fejlesztése, a lemorzsolódás csökkentése, a viselkedési függőségek, a szenvedélybetegségekhez vezető szerfogyasztás, a bántalmazás és iskolai erőszak megelőzése, az egészséget támogató ismeretek és készségek fejlesztése területére terjednek ki. Kisigmándon a füves labdarúgó pálya, 6 funkciós aszfalozott kézilabda pálya kültéri fitneszgépek állnak a nap 24 órájában a sportolni vágyók rendelkezésére.

**i) gyermekétkeztetés (intézményi, hétvégi, szünidei);**

A gyermekétkeztetés helyi jellemzői már bemutatásra kerültek a helyzetelemzés egy korábbi alfejezetében.

**j) eltérő kultúrájú, vagy a hátrányos és nem hátrányos helyzetű gyermekcsoportok közötti programok;**

A településen nincs ilyen paraméterek szerinti programszervezés. Nincs elkülönítés és megkülönböztetés. Egyenlő bánásmód, egyenlő jogok és esélyek illetnek meg mindenkit.

**k) hátrányos megkülönböztetés, az egyenlő bánásmód követelményének megsértése a szolgáltatások nyújtásakor;**

A községben működő szolgáltatásokkal, ellátásokkal kapcsolatban nincs tudomás arról, hogy az egyenlő bánásmód elvét megsértették volna, a város, vagy valamely intézménye ellen ilyen jellegű eljárás nem indult. A nyilvánosság a közmeghallgatáson is biztosított, de se általános, se egyedi ügyben ilyen vélemény nem fogalmazódott meg a lakosság részéről.

l) előnyben részesítés, hátránykompenzáló juttatások, szolgáltatások az ellátórendszerek keretein belül.

A pozitív diszkrimináció, hátrányt csökkentő megkülönböztetés csoportra, személyre vonatkozó jogi, adminisztratív vagy egyéb segítséget jelent, melyre az adott személy vagy csoport - a többséghez képest - hátrányosabb helyzete ad okot. Szándéka az esélyegyenlőség megteremtése. Hátránykompenzáló juttatások közé sorolható a szociálisan hátrányos helyzetű felsőoktatási hallgatók támogatása, a helyi szintű települési támogatás, a köztemetés. A család-és gyermekjóléti központ esetében a hátránykompenzáló szolgáltatás az információnyújtás, a hivatalos ügyek intézésében segítségnyújtás, tanácsadás, a felajánlott adományok rászorult családok számára való szétosztása. A családsegítő- és gyermekjóléti szolgálat a hátrányos helyzetű gyermekek étkeztetésére kiemelt figyelmet fordít.

**4.4 A kiemelt figyelmet igénylő gyermekek/tanulók, valamint fogyatékkal élő gyerekek közoktatási lehetőségei és esélyegyenlősége**

- a) a hátrányos, illetve halmozottan hátrányos helyzetű, valamint sajátos nevelési igényű és beilleszkedési, tanulási, magatartási nehézséggel küzdő gyermekek/tanulók óvodai, iskolai ellátása, a köznevelési intézménybe és más településen található fejlesztő programokra való eljutás módja, lehetőségei;

*Tábla: 4.4.-es 4 db tábla*



4.4. a) 2. számú táblázat - Hátrányos és halmozottan hátrányos helyzetű általános iskolai tanulók			
Év	Általános iskolai tanulók száma a nappali oktatásban	Hátrányos és halmozottan hátrányos helyzetű általános iskolai tanulók száma (gyógypedagógiai oktatással együtt) (TS 094)	Hátrányos és halmozottan hátrányos helyzetű tanulók aránya az általános iskolai tanulókon belül (TS 095)
	Fő	Fő	%
2017	n.a.	0	n.a.
2018	n.a.	0	n.a.
2019	n.a.	0	n.a.
2020	n.a.	0	n.a.
2021	n.a.	0	n.a.
2022	n.a.	n.a.	n.a.

4.4. a) 3. számú táblázat - Hátrányos és halmozottan hátrányos helyzet a középszintű oktatásban						
Év	Hátrányos és halmozottan hátrányos helyzetű gimnáziumi tanulók száma (TS 096)	Hátrányos és halmozottan hátrányos helyzetű tanulók aránya a gimnáziumi tanulókon belül (TS 097)	Hátrányos és halmozottan hátrányos helyzetű szakközépiskolai tanulók és hátrányos helyzetű szakiskolai és készségfejlesztő iskolai tanulók száma a nappali oktatásban (TS 098)	Hátrányos és halmozottan hátrányos helyzetű szakközépiskolai tanulók és hátrányos helyzetű szakiskolai és készségfejlesztő iskolai tanulók aránya a tanulók számához viszonyítva (TS 099)	Hátrányos és halmozottan hátrányos helyzetű szakgimnáziumi tanulók száma (TS 100)	Hátrányos és halmozottan hátrányos helyzetű tanulók aránya a szakgimnáziumi tanulókon belül (TS 101)
	Fő	%	Fő	%	Fő	%
2017	0	n.a.	0	n.a.	0	n.a.
2018	0	n.a.	0	n.a.	0	n.a.
2019	0	n.a.	0	n.a.	0	n.a.
2020	0	n.a.	n.a.	n.a.	n.a.	n.a.
2021	0	n.a.	n.a.	n.a.	n.a.	n.a.
2022	n.a.	n.a.	n.a.	n.a.	n.a.	n.a.

4.4. a) 4. számú táblázat - Hátrányos és halmozottan hátrányos helyzet		
Év	Megállapított hátrányos helyzetű gyermekek és nagykorúvá vált gyermekek száma (TS 114)	Megállapított halmozottan hátrányos helyzetű gyermekek és nagykorúvá vált gyermekek száma (TS 113)
	fő	fő
2017	0	0
2018	0	0
2019	0	0
2020	0	0
2021	0	0
2022	0	0

b) a közneveléshez kapcsolódó kiegészítő szolgáltatások (pl. iskolára/óvodára jutó gyógypedagógusok, iskolapszichológusok száma stb.)

*Tábla: 4.4.1. opcionális*

*4.4.2.; 4.4.4.; 4.4.5.;*

4.4.4. számú táblázat - Általános iskolák adatai: osztályok, gyógypedagógiai osztályok, feladatellátási helyek					
Tanév	Az általános iskolai osztályok száma a gyógypedagógiai oktatásban (a nappali oktatásban) (TS 080)	Az általános iskolai osztályok száma (a gyógypedagógiai oktatással együtt) (TS 081)	Általános iskolai feladat-ellátási helyek száma (gyógypedagógiai oktatással együtt) (TS 079)	Egy általános iskolai osztályra jutó tanulók száma a nappali oktatásban (gyógypedagógiai oktatással együtt) (TS 082)	Más településről bejáró általános iskolai tanulók aránya a nappali oktatásban (TS 084)
	db	db	db	fő	%
2017	0	0	0	n.a.	n.a.
2018	0	0	0	n.a.	n.a.
2019	0	0	0	n.a.	n.a.
2020	0	0	0	n.a.	n.a.
2021	0	0	0	n.a.	n.a.
2022	n.a.	n.a.	n.a.	n.a.	n.a.



4.4.5. számú táblázat - A 8. évfolyamot eredményesen befejezők a nappali oktatásban	
Tanév	A 8. évfolyamot eredményesen befejezte a nappali oktatásban (TS 083)
	Fő
2017	0
2018	0
2019	0
2020	0
2021	0
2022	n.a.

c) hátrányos megkülönböztetés és jogellenes elkülönítés az oktatás, képzés területén, az intézmények között és az egyes intézményeken belüli szegregációs jelenségek;

d) az intézmények között a tanulók iskolai eredményességében, az oktatás hatékonyságában mutatkozó eltérések;

e) előnyben részesítés, hátránykompenzáló juttatások, szolgáltatások.

Tábla: 4.4.6.;

4.4.6. számú táblázat - Gyermekjóléti, hátránykompenzáló szolgáltatások				
Év	Biztos kezdet gyerekházat rendszeresen igénybe vevő gyermekek száma	Tanoda szolgáltatást rendszeresen igénybe vevő gyermekek száma	Család- és gyermekjóléti szolgáltatást igénybe vevő kiskorúak száma	Szünidei étkeztetésben részesülő gyermekek száma (TS 112)
	Fő	Fő	Fő	Fő
2017	n.a.	n.a.	n.a.	0
2018	n.a.	n.a.	n.a.	0
2019	n.a.	n.a.	n.a.	0
2020	n.a.	n.a.	n.a.	0
2021	n.a.	n.a.	n.a.	0
2022	n.a.	n.a.	n.a.	0

#### 4.5 Következtetések: problémák beazonosítása, fejlesztési lehetőségek meghatározása.

A gyerekek helyzete, esélyegyenlősége vizsgálata során településünkön	
beazonosított problémák	fejlesztési lehetőségek
Átlagos családban is előfordul a továbbtanulási nehezítettség	Ösztöndíj pályázatban való részvétel
Csellengő, késő estig, éjszaka, felügyelet nélküli gyermekek előfordulása a településen	Polgárőrség fokozott jelenlétének biztosítása
A nyári időszakban nem teljesen megoldott a gyermekek alternatív felügyelete	Szabadidős programok, tevékenységek szervezés
Egészségfejlesztés, egészségápolás hiánya	Egészséges életmódra nevelés, fontosságának népszerűsítése. Mindennapos egészségfejlesztő testmozgás támogatása. Komplex egészségfejlesztési programok, egészségnevelő munka. Felvilágosítás (énkép, egészségkép, testkép, menstruáció, szexuális nevelés, fogamzásgátlás, családtervezés, káros szerek használata).

### 5. A nők helyzete, esélyegyenlősége

#### 5.1 A nők gazdasági szerepe és esélyegyenlősége

A nők elleni erőszak a nők elleni diszkrimináció legszélsőségesebb formája, ám csak egy azok közül. A nők alacsony részvétele a politikai életben a munkahelyi "üvegplafon", amely egy bizonyos ponton túl nem engedi a női alkalmazottak előléptetését, a nők férfiakkhoz viszonyított alacsonyabb bérezése néhány más kiemelkedő példája a nők tágabb társadalomban megélt hátrányos megkülönböztetésének. A nők elleni hátrányos megkülönböztetést nem mindig könnyű észrevenni: sokszor maguk a nők - különösen, ha vezető pozíciót töltenek be - tiltakoznak a leghevesebben, amikor arról esik szó, hogy az otthoni, a munkahelyi vagy a közéleti szférában személyesen ők maguk, vagy a nők általában hátrányt szenvednének el a férfiakkhoz képest. Nehéz a nemek helyzetére érzékeny elemzést lehetővé tevő adatokat gyűjteni, hiszen ezeket még a nagy adatgyűjtő szervek - munkaügyi központok, KSH, NAV vagy OEP - sem kéri kellő részletességgel. Évtizedek óta világszerte megállapítható, hogy a nők helyzetének javítása, a nemek közötti esélyegyenlőség elérése csupán igen apró lépésekben halad előre és bár számos konferencia, tanulmány, kutatás, intézkedés született már a témában, mégis erőteljes lemaradások tapasztalhatóak globálisan. A Munka törvénykönyvéről szóló 2012. évi I. törvény 12.§-a rendelkezik arról, hogy a munkaviszonnyal, így különösen a munka díjazásával kapcsolatban az egyenlő bánásmód követelményét meg kell tartani. A munka egyenlő értékének megállapításánál különösen az elvégzett munka természetét, minőségét, mennyiségét, a munkakörülményeket, a szükséges szakképzettséget, fizikai vagy szellemi erőfeszítést, tapasztalatot, felelősséget, a munkaerő-piaci viszonyokat kell figyelembe venni. A nők munkaerőpiaci esélyegyenlőségét tekintve a hagyományos nemi szerepeket érintő felfogás következtében a gyermekvállalás, gyermeknevelés a nők életpályáját kedvezőtlenül befolyásolja, szűkíti térbeni és időbeni mozgásterüket, mivel hazánkban jelenleg még elsősorban a nők vállalnak nagyobb részt a családi

és háztartási teendők ellátásában. E felfogás általánossága folytán a munkáltatók esetenként a férfiakénál korlátozottabb rendelkezésre állásukkal számolnak, olykor a toborzásnál, az előmenetelben is a férfiakat részesítik előnyben. A nemekhez kötődő sztereotípiák miszerint a nőket tulajdonságaik és motivációik elsődlegesen az otthoni feladatok ellátására predesztinálják, míg a férfiak rendeltetése és célja a családról való anyagi gondoskodás, leginkább a nők munkaerő-piaci esélyegyenlőségét, képességeiknek megfelelő munkahelyi érvényesülését korlátozzák. A sztereotípiák többségében a nőkre vonatkoznak és úgy családi állapotuk (kisgyerekes, gyermektelen, egyedülálló, családostól, gyermeket egyedül nevelő) mind státuszuk (női vezető) alapján megfogalmazódnak és rendszerint a nők hátrányos megkülönböztetését eredményezik. A sztereotípiák hatására a nők megbecsültsége alacsonyabb a munka világában, ezért az otthoni helyállást jobban lehetővé tévő szakmát, munkahelyet és munkaidő-beosztást választanak, alacsonyabb presztízsű munkakörökben dolgoznak, alacsonyabb munkabérért, kevésbé vállalnak nagyobb leterheltséggel járó, mobilitást igénylő feladatokat, visszafogják karrier elképzeléseiket. A nemekhez kötődő előítéletek tudati beágyazottsága, az aránytalan otthoni munkamegosztás társadalmi tény, az ezeket rögzítő normák Magyarországon különösen elterjedtek, így lényeges tudatosítanunk, hogy nem a munkáltató kizárólagos felelőssége, hogy mindez a munkahelyeken nemekhez igazított elvárásokat, eljárásokat és teljesítményértékelést eredményez. Ugyanakkor a munkáltatóknak be kell látniuk, hogy igenis vannak olyan területek, amelyeken a nők sokkal jobban érvényesülnek, mint a férfiak. Például egy kellemes női hang a telefonban, vagy a nők által végzett precíz munka egy-egy feladat során nélkülözhetetlen lehet. A rendelkezésre álló adatok alapján az öt célcsoport közül erről a területről áll a legkevesebb információ a rendelkezésünkre

#### a) foglalkoztatás és munkanélküliség a nők körében

Az alábbi táblázatok részletes elemzése a helyzetelemzés korábbi alfejezetében már megtörtént. Azonban még fontos megjegyezni, hogy a nők foglalkoztatási rátája egy adott ország szokásainak, hagyományainak, a nők munkaerő-piaci részvételével kapcsolatos attitűdjének, valamint általánosságban a jellemző családi struktúráinak jó indikátora. A szülői és a családon belüli egyéb gondozási feladatok, kötelezettségek, a minőségi gyermekgondozáshoz való hozzáférés, a gyermekek napközbeni felügyeletét biztosító intézmények hiánya jelentős visszatartó tényezőként értékelhetőek a nők munkaerő-piaci részvétele tekintetében, valamint hozzájárulhatnak az üveglafon és a nemek közötti bérszakadék kialakulásához is. Annak ellenére, hogy tapasztalható némi pozitív irányú elmozdulás, a nők és férfiak foglalkoztatási rátája még mindig jelentős különbségeket mutat. A nők esetében a munkaerő-piaci elhelyezkedés vonatkozásában többszörösen hátrányos helyzettel találják magukat szembe (kisgyermekesek, többgyermekesek, roma nők, alulképzett nők.)

**5.1.1. számú táblázat - Munkanélküliségi ráta nemek szerint**  
(a 3.2.1. táblával azonos)

Év	Nyilvántartott álláskeresők aránya az állandó népességben a 15-64 évesek körében		
	Férfiak aránya (TS 033)	Nők aránya (TS 034)	Összesen
	%	%	%
2017	3,11	0,52	1,82%
2018	1,55	1,09	1,32%
2019	1,05	1,68	1,37%
2020	2,09	2,41	2,25%
2021	3,7	2,4	3,05%
2022	1,6	1,28	1,44%



**5.1.2. számú tábla - A 180 napnál hosszabb ideje nyilvántartott álláskeresők** (a 3.2.3. táblával azonos)

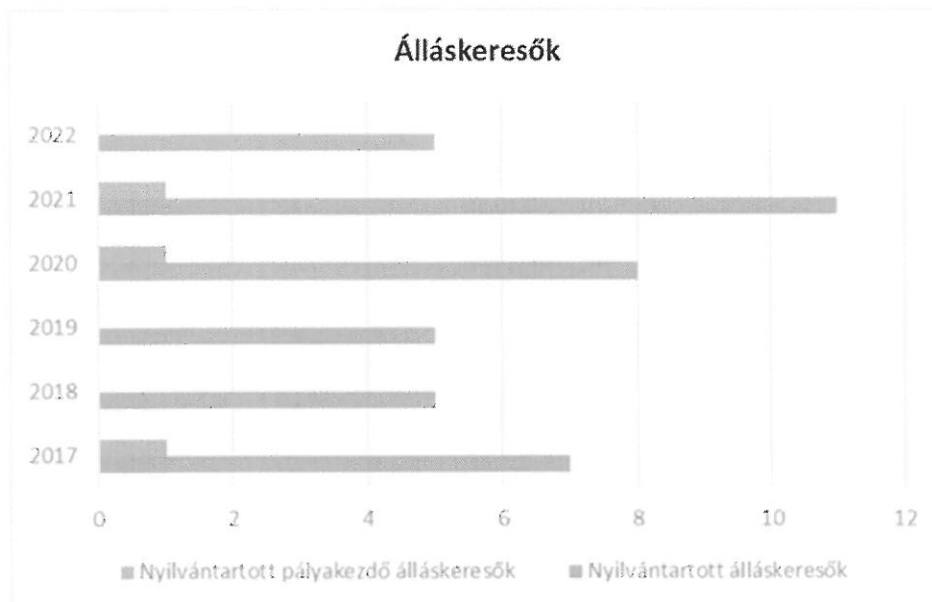
Év	180 napnál hosszabb ideje regisztrált munkanélküliek aránya (TS 057)	Nők aránya a 180 napon túli nyilvántartott álláskeresőkön belül (TS 058)
	%	%
2017	28,57	50

2018	20	100
2019	20	100
2020	50	50
2021	54,55	33,33
2022	60	33,33



**5.1.3. számú táblázat - Pályakezdő álláskeresők száma**  
(a 3.2.6. táblával azonos)

Év	Nyilvántartott álláskeresők száma (TS 052)	Nyilvántartott pályakezdő álláskeresők száma (TS 053)
	fő	Fő
2017	7	1
2018	5	0
2019	5	0
2020	8	1
2021	11	1
2022	5	0



*b) nők részvétele foglalkoztatást segítő és képzési programokban*

Településünkön jelenleg nincs foglalkoztatást segítő, illetve képzési program. Ezek a lehetőségek leginkább Komáromban, vagy Tatabányán elérhetőek. A támogatott képzések a Járási Hivatalok munkaügyi szervein keresztül, regisztrált álláskeresők számára biztosítható.

Hátrányos megkülönböztetés az önkormányzatnál foglalkoztatott nőket nem éri, hiszen elvünk, hogy egyenlő munkáért egyenlő bér jár.

A munkaerőpiacról történő kiesés nem csak és nem elsősorban a szaktudás elavulása miatt jelent nagy hátrányt a kisgyerekes nőknek. Fontos probléma lehet a kapcsolati háló gyengülése, ám a szakmai, munkahelyi kapcsolatok ápolása segítheti a visszatérést.

*c) alacsony iskolai végzettségű nők elhelyezkedési lehetőségei*

Az alacsony iskolai végzettség oka a nők körében gyakran a korai gyermekvállalás, ezért a nehéz anyagi körülmények között élő, egy vagy több gyermeket nevelő nők számára tanulmányaik befejezéséhez, illetve képzési programokban való részvételhez motivációjuk növelésére és az oktatáshoz való hozzáférésük lehetőségeinek szélesítésére van szükség (pl.: utazási hozzájárulás, gyermekfelügyelet a képzés ideje alatt, képzési idő összehangolása a gyermekellátó intézményekkel).

*d) hátrányos megkülönböztetés a foglalkoztatás területén (pl. bérkülönbség)*

A férfiak és a nők ritkán dolgoznak ugyanazon pozícióban, egyazon munkahelyen. A nők többsége az úgynevezett nőies, feminizálódott szakmákban dolgozik (pl: pedagóguspálya, egészségügyi ápolók, kozmetikusok stb.). Néhány éve még a férfiak és a nők által betöltött állások igen erőteljesen elkülönültek egymástól, szegregálódtak, manapság ez már egyre kevésbé jellemző, de vannak területek, ahol azonban ez ma is még így van. A szegregáció a gazdasági és társadalmi élet minden területén élesen megjelenik bármilyen szintű elemzést is alkalmazunk. Fontos a vertikális és horizontális szegregáció elkülönítése. A horizontális szegregáció alatt a férfiak és a nők más-más gazdasági területen, szektorokban, foglalkozásokban való elhelyezkedését értjük. De gondolhatunk például az orvosi pályára, ahol a sebész és a nőgyógyász foglalkozást kizárólag férfiak töltik be, nem véletlenül, hisz itt a legnagyobb az anyagi siker, míg a gyermekgyógyászok között túlnyomó többségben a nők vannak jelen, és itt anyagi sikerről igazán nem beszélhetünk. 66 A foglalkoztatás területén a nőket érintő hátrányos megkülönböztetésről

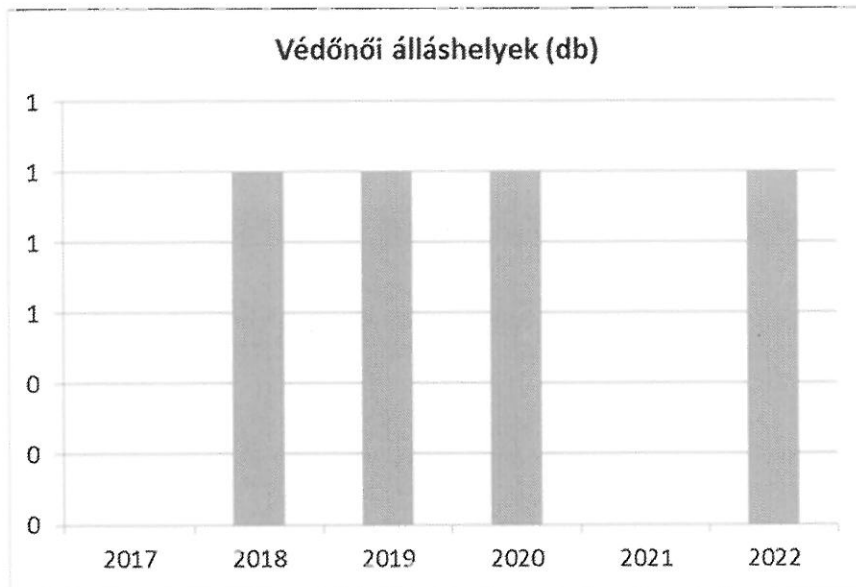
sajátos, helyi információval nem rendelkezünk. Azonban fontos az általános szemléletváltás minden munkaadó részéről a munkaerő felvételénél az esélyegyenlőség helyes értelmezésében.

**5.2 A munkaerő-piaci és családi feladatok összeegyeztetését segítő szolgáltatások (pl. bölcsődei, családi napközi, óvodai férőhelyek, férőhelyhiány; közintézményekben rugalmas munkaidő, családbarát munkahelyi megoldások stb.)**

A nők foglalkoztatását gátló egyik akadály a gyermeknevelés. Az alábbi táblázatok részletes elemzése a helyzetelemzés korábbi alfejezetében már megtörtént. Azonban a munkaerő-piaci és családi feladatok összeegyeztetését segítő szolgáltatások tekintetében fontos megemlíteni azt, hogy a mai nő számára a munka és a családi élet összeegyeztethetősége okozza a legnagyobb problémát. A családi, magánéletbeli feladatok és felelőségek általában egyoldalúan a nőket terhelik, mivel általában túlnyomórészt ők látják el a gyerekeket és az időseket. A nők elhelyezkedési lehetőségeinek tekintetében mind a gyermek életkora, mind a gyermekek száma meghatározó tényező, hiszen mindkettő erőteljes befolyással bír a női háztartástag foglalkoztatási esélyeire. A nők munkaerő-piaci elhelyezkedése szempontjából lényeges a gyermekek számára nyújtott napközbeni ellátásokhoz történő hozzáférés. A településen a gyermekek napközbeni ellátása a nagyigmándi óvodában és az általános iskolában biztosított. A női munkavállalás elősegítésében az atipikus foglalkoztatási formák alkalmazásának, valamint a családbarát munkahelyek kialakításának lehet eredménye. Nincs tudomásunk Kisigmánd településen családbarát munkahely címet elnyerő foglalkoztatóról.

<b>5. 2. 1. számú táblázat – Védőnői álláshelyek száma (a 4.3.1. táblával azonos)</b>			
<b>Év</b>	<b>Betöltött védőnői álláshelyek száma (TS 109)</b>	<b>0-3 év közötti gyermekek száma</b>	<b>Átlagos gyermekszám védőnőnként</b>
	<b>db</b>	<b>fő</b>	<b>fő</b>
2017	0	n.a.	-
2018	1	n.a.	-
2019	1	n.a.	-
2020	1	n.a.	-
2021	n.a.	n.a.	-
2022	1	n.a.	-





**5.2.2. a) Bölcsődék és bölcsődébe beíratott gyermekek száma (4.3.3. a.) számú táblázatból**

Év	Működő, önkormányzati bölcsődei férőhelyek száma	Önkormányzati bölcsődébe beírt gyermekek száma
	db	Fő
2017	n.a.	n.a.
2018	n.a.	n.a.
2019	n.a.	n.a.
2020	n.a.	n.a.
2021	n.a.	n.a.
2022	n.a.	n.a.

**5.2.2. b) Bölcsődék és bölcsődébe beíratott gyermekek száma (4.3.3. b.) számú táblázatból**

Év	Működő munkahelyi bölcsődei férőhelyek száma (TS 126)	Munkahelyi bölcsődébe beírt gyermekek száma (TS 122)	Működő családi bölcsődei férőhelyek száma (TS 125)	Családi bölcsődébe beírt gyermekek száma (TS 121)	Működő mini bölcsődei férőhelyek száma (TS 127)	Mini bölcsődébe beírt gyermekek száma (TS 123)	Működő (összes) bölcsődei férőhelyek száma (TS 124)	Bölcsődébe (összes) beírt gyermekek száma (TS 120)
	db	Fő	db	Fő	db	Fő	db	Fő

2017	0	0	0	0	0	0	0	0
2018	0	0	0	0	0	0	0	0
2019	0	0	0	0	0	0	0	0
2020	0	0	0	0	0	0	0	0
2021	0	0	0	0	0	0	0	0
2022	0	0	0	0	0	0	0	0

### 5.3 Családtervezés, anya- és gyermekgondozás területe

A hazánkban egyre inkább érvényesülő trend, hogy a nők a családalapítást egyre későbbi életkorra halasztják (ami egyre távolabb marad az érintettek által ideálisnak érzett életkortól), egyre többen vállalnak csupán egy gyermeket, illetve véglegesen elhalasztják a gyermekvállalást, aminek hátterében különböző okok állnak (karrier, biztos egzisztencia megteremtése, válás, munkaerőpiaci helyzet stb.). A gyermekvállalási hajlandóság alakulása kiemelkedően komplex kérdés, amely részben makroszintű tényezők, az ország általános állapota, részben pedig egy sor egyéni tényező függvénye. A gyermekvállalást követő időszakban a támogatást nyújtó ellátórendszer elérhetősége elengedhetetlen, melynek egyik legfontosabb szereplője a védőnői ellátás milyensége. A védőnői ellátás jellemzői a helyzetelemzés korábbi alfejezetében már bemutatásra kerültek.

### 5.4 A nőket érő erőszak, kapcsolati erőszak

A statisztikai adatok azt mutatják, hogy a nők ellen elkövetett bűncselekmények között egyértelműen a családon belüli erőszak a leggyakoribb halálozási ok. Magyarországon hetente hal meg egy nő társa általi bántalmazástól. 68 A nők elleni erőszak számos formában és életterületen van jelen a világban. A szóbeli erőszaktól kezdve a lelki bántalmazáson át a gazdasági, fizikai, szexuális abúzusig, melyek megjelenhetnek a munkahelyen, a közéletben, közterületeken, illetve akár otthoni környezetben is, mely utóbbi, a családon belüli erőszak a jelenség kiemelten kezelt formája. Az erőszak jelentős része, jellemzően családon belül realizálódik, maguk az elkövetők, de az áldozatok is legtöbbször tagadják a bűncselekmény megtörténtét, ezért ez egy olyan terület, ahol a legmagasabb a látencia és a leghiányosabb az adatszolgáltatás. Ezért az eddigieknél is fontosabb a hatékonyabb és szélesebb körű tájékoztatás, a jelzőrendszeri tagok fokozottabb figyelmével, a gyermekvédelmi, szociális szolgáltatások, a védőnői hálózat, a rendőri tevékenység eredményeként pedig egyre több esetben kerülhet sor az erőszak felfedezésére. Célzottan a nők elleni erőszak, családon belüli erőszak áldozataival foglalkozó ellátás a községünkben nem folyik.

### 5.5 Krízishelyzetben igénybe vehető szolgáltatások (pl. anyaotthon, családok átmeneti otthona)

A nők lakhatási problémái nagyon szorosan összefonódnak a bántalmazás és a nők elleni erőszak jelenségével, valamint a családon belül megjelenő egyéb konfliktusokkal is összefüggésbe hozhatóak. Számos esetben az anyagi és lakhatási lehetőségek hiánya okozza az elsődleges akadályt, gyakran még az egyértelmű krízishelyzetből sem lépnek ki a nők lehetőségek hiányában vagy a meglévő lehetőségek ismeretének hiányában. Kiemelkedően fontos, hogy a krízishelyzetből menekülő nők számára olyan lakhatási forma legyen elérhető, melyben biztonságban vannak, ahol megvédik őket a bántalmazó partnertől, illetve segítséget kapnak életvezetési készségeik javításában, helyreállításában. Az ilyen jellegű krízishelyzetek kezelésében fontos szerepe lehet a védőnőnek, a gyermekorvosnak (amennyiben gyermek is van a háztartásban), a család-és gyermekjóléti központnak, a rendőrségnek, az áldozatsegítő szolgáltatásnak, valamint a családok átmeneti otthonainak. A településen nem működik olyan otthon, amely a krízishelyzetben lévő nőket, vagy családokat befogadná. Önkormányzatunk ezt a feladatát a Kisbéri Önkormányzattal kötött szerződés keretében a Kisbéri Önkormányzat által

fenntartott Őszi Napfény Idősek Otthona telephelyén működő ( 2870. Kisbér, Perczel M. út 36 szám ) családok átmeneti otthona útján látja el.

### 5.6 A nők szerepe a helyi közéletben

Az önkormányzat példamutatással hívja fel a figyelmet a nők társadalmi szerepvállalásának erősítésére. A Hivatal dolgozóinak többsége nő. Az önkormányzat képviselő-testületének összetételére ez az arány nem jellemző, az képviselőtestületi tag közül 2 női képviselő van. Megállapítható, hogy a nők sokkal kisebb arányban mérettetik meg magukat a választás során, vállalnak közéleti szerepet. Ez nem Kisigmánd specifikus jelenség, hiszen ez az országos tendenciával megegyező.

### 5.7 A nőket helyi szinten fokozottan érintő társadalmi problémák és felszámolásukra irányuló kezdeményezések

Kifejezetten csak helyi szintű, nőket érintő társadalmi probléma a településen nincs és specifikusan a felszámolásunkra irányuló egyedi kezdeményezés nem indult.

### 5.8 Következtetések: problémák beazonosítása, fejlesztési lehetőségek meghatározása.

A nők helyzete, esélyegyenlősége vizsgálata során településünkön	
beazonosított problémák	fejlesztési lehetőségek
A munka és a magánélet összehangolásának nehézsége a munkahellyel rendelkező nők esetében	Korszerű, elérhető, a munkavállaláshoz igazodó bölcsődei-óvodai ellátást biztosító intézményrendszer működtetése. Családbarát munkahelyek, atipikus foglalkoztatási formák kialakításának ösztönzése
A gyermekét egyedül nevelő, vagy több gyermeket nevelő család esetében a szegénység kockázata magas.	Szociális, gyermekjóléti szolgáltatások, ellátások során célzott támogatások körének kialakítása.
A GYÁS, GYES-ről való visszatérés a munkaerő piacra mérsékli a szegénység kialakulásának kockázatát.	Gyermekek napközbeni ellátását biztosító intézmények működtetése, új intézmények pl bölcsőde építése. Önkormányzat gazdasági helyzetének figyelembevételével az ellátás költségeinek átvállalása.

## 6. Az idősek helyzete, esélyegyenlősége

Magyarország is szembesülni kényszerül az előregedő társadalom problémáival az elkövetkezendő években, évtizedekben. A várható egészségügyi, gazdasági és szociális krízissel előszele már megérkezett, a válság pedig feltehetően folyamatosan mélyülni fog

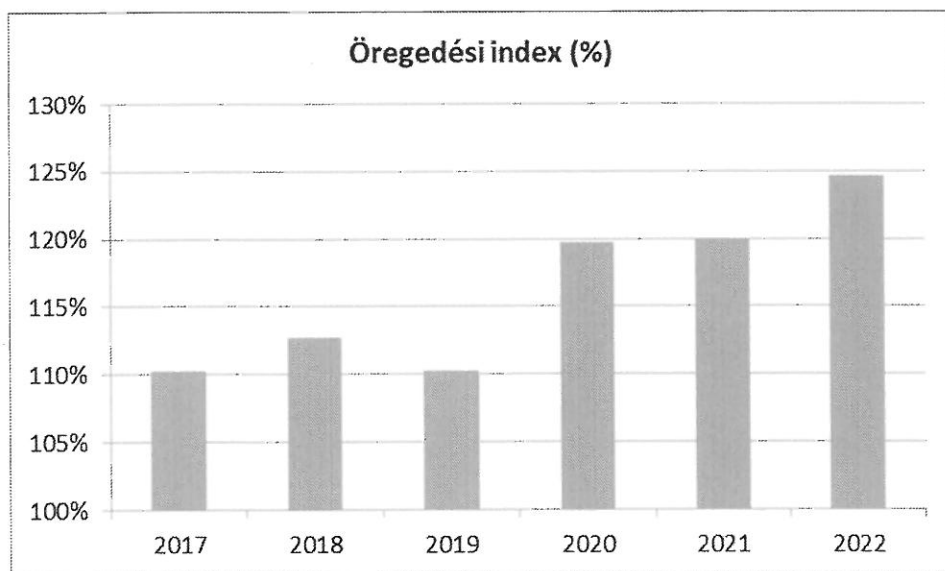
### 6.1 Az időskorú népesség főbb jellemzői (pl. száma, aránya, jövedelmi helyzete, demográfiai trendek stb.)

Számtalan, főleg kis lélekszámú településen jelent komoly problémát az idősek helyzete. Ők gyakran élnek szegénységben, nehezen látják el magukat, betegek. A falu idős lakossága nyugdíjból él. A korábbi időszak nyugdíjasainak helyzete nehéz, hiszen nagyon kis nyugellátásban

részesülnek, amely emelkedés következtében sem éri el azt a szintet, amelyből méltósággal meg lehet élni. Komoly gondot jelent, hogy miként lehet javítani a helyzetükön. Bár számos adat van korcsoportokra, szociális ellátottságukra és foglalkoztatottságukra vonatkozóan, azonban a legtöbb információ csak a helyi partnerektől gyűjthető be. A település népességét jellemző adatok a helyzetelemzés korábbi alfejezetében már bemutatásra kerültek. Amit mégis fontos még egyszer kihangsúlyozni, hogy amíg a lakosság szám folyamatos csökkenést mutat a községben a 65 év felettiek száma évről évre nő, így ez hoz létre egy kiemelkedően magas öregedési index értéket.

**6.1. számú táblázat - Öregedési index (3. táblával azonos)**

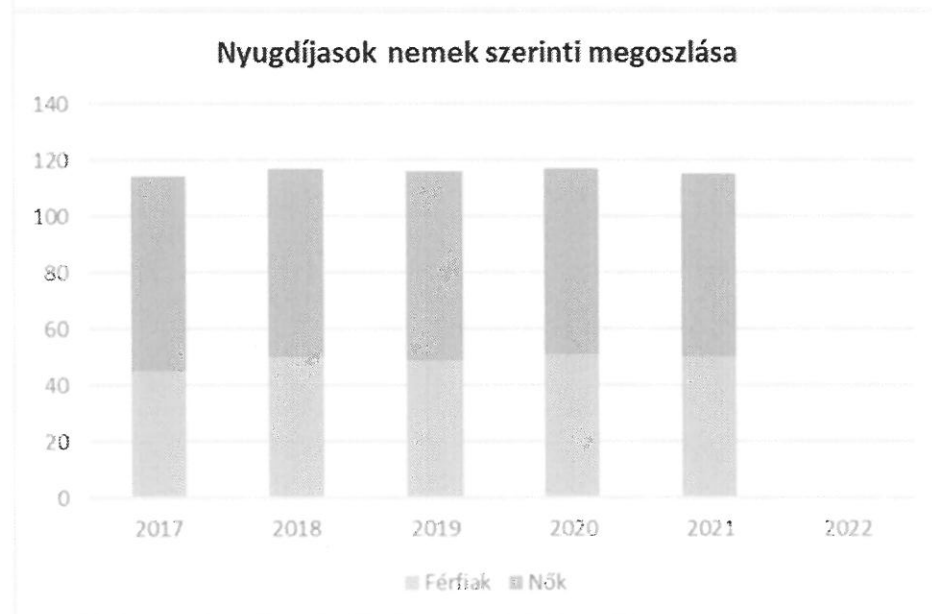
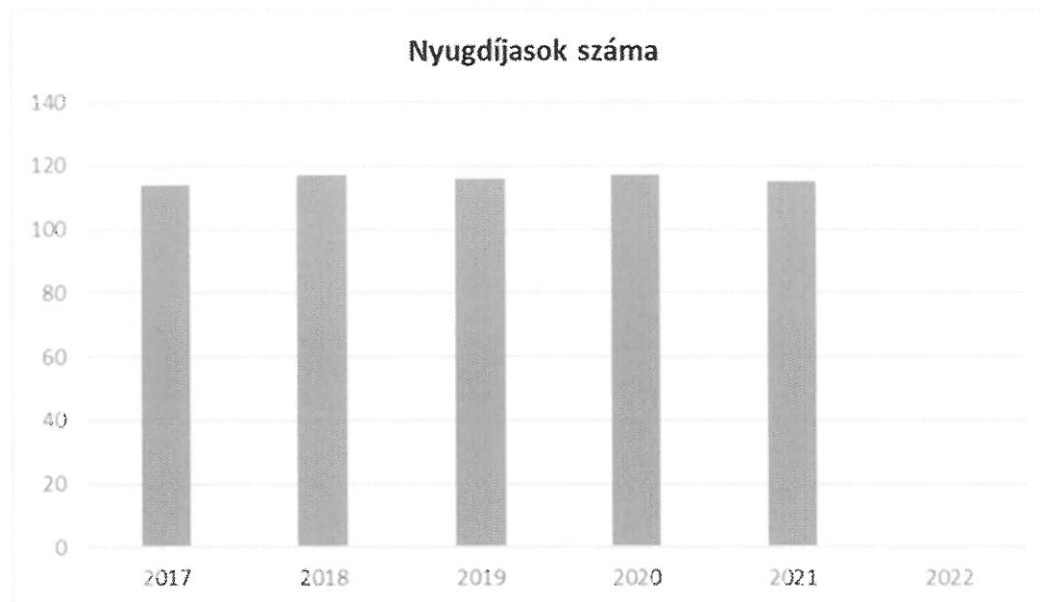
Év	65 év feletti állandó lakosok száma (fő) (TS 026 és TS 028 összesen)	0-14 éves korú állandó lakosok száma (fő) (TS 010 és TS 012 összesen)	Öregedési index % (TS 030)
2017	75	68	110,29%
2018	80	71	112,68%
2019	86	78	110,26%
2020	91	76	119,74%
2021	90	75	120,00%
2022	91	73	124,66%



**6.1.1. számú táblázat – Nyugdíjban, ellátásban, járadékban és egyéb járandóságban részesülők száma**

Év	Nyugdíjban, ellátásban, járadékban és egyéb járandóságban részesülő férfiak száma (TS 063)	Nyugdíjban, ellátásban, járadékban és egyéb járandóságban részesülő nők száma (TS 064)	Összes nyugdíjas
2017	45	69	114

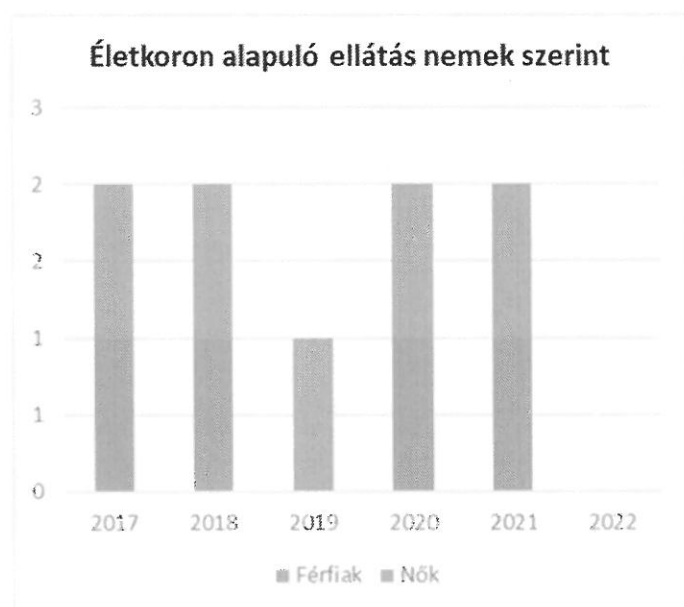
2018	50	67	117
2019	49	67	116
2020	51	66	117
2021	50	65	115
2022	n.a.	n.a.	-

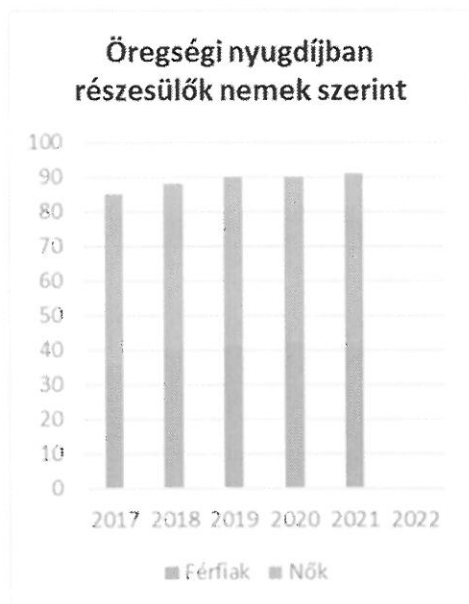


**6.1.2. számú táblázat - Nyugdíjszerű ellátások**

Év	Életkoron alapuló ellátásban részesülő férfiak	Életkoron alapuló ellátásban részesülő nők száma	Öregségi nyugdíjban részesülő férfiak száma	Öregségi nyugdíjban részesülő nők száma (TS 070)	Özvegyi és szülői nyugdíjban részesülő férfiak	Özvegyi és szülői nyugdíjban részesülő nők száma	Időskorúak járadékában részesítettek havi átlagos száma (fő)

	száma (TS 067)	(TS 068)	(TS 069)		száma (TS 071)	(TS 072)	(TS 134)
2017	1	1	36	49	0	9	0
2018	1	1	40	48	1	8	0
2019	0	1	41	49	0	7	0
2020	1	1	42	48	0	7	0
2021	1	1	41	50	0	5	0
2022	n.a.	n.a.	n.a.	n.a.	n.a.	n.a.	0





## 6.2 Idősek munkaerő-piaci helyzete

### a) idősek, nyugdíjasok foglalkoztatottsága;

A szakirodalom és a gyakorlati tapasztalatok is azt támasztják alá, hogy az aktív idős kor megéléséhez szükséges feltételek megteremtését nem lehet elég korán elkezdni. Természetesen nem lehet vitatni az egyéni felelősséget az öngondoskodás szemlélete kapcsán, de emellett a munkahelyet is felelőség terheli. A kielégítő foglalkoztatás nagyban hozzájárul az életminőség hosszú távú befektetéséhez, segíthet a betegségek, valamint a fizikai és szellemi leépülés elkerülésében, jó kognitív és fizikai állapotot biztosít és elősegíti az élettel szembeni pozitív és aktív attitűdök kialakítását. A munkával töltött élet minősége minden munkavállalóra nagy hatást gyakorol, mivel időnk nagy részét töltjük a munkahelyen. Kutatások támasztják alá, hogy minél jobb a munkaképesség a nyugdíjba vonulás előtt, annál jobb az élet minősége a későbbiekben. Így hát biztosítani kell az aktív idősödésre fordított befektetést a munkával töltött évek során. A munkahelyi egészségvédelemre és biztonságra fordított befektetések az élet hátralevő részére is. Az idősek, nyugdíjasok jövedelmi helyzetére tekintettel az egészségesek szívesen végeznének jövedelemkiegészítő tevékenységet. Településünkön a mezőgazdasági munka bír e tekintetben nagyobb jelentőséggel. Az otthon megtermelt árut eladják a helyi kispiacra, ezáltal jutnak többletbevételhez.

6.2. számú táblázat - Hátrányos megkülönböztetés a foglalkoztatás terén (a 3.2.2. táblázatból)

Nyilvántartott álláskereső száma összesen	Év	2017	2018	2019	2020	2021	2022
	<b>Fő összesen</b>		<b>7</b>	<b>5</b>	<b>5</b>	<b>8</b>	<b>11</b>
41-45 év (TS 042)	Fő	1	0	0	0	0	0
	%	14,29%	0,00%	0,00%	0,00%	0,00%	0,00%
46-50 év (TS 043)	Fő	1	1	1	1	0	0
	%	14,29%	20,00%	20,00%	12,50%	0,00%	0,00%
51-55 év (TS 044)	Fő	0	1	2	2	3	2



	%	0,00%	20,00%	40,00%	25,00%	27,27%	40,00%
<b>56-60 év (TS 045)</b>	Fő	2	0	0	0	0	0
	%	28,57%	0,00%	0,00%	0,00%	0,00%	0,00%
<b>61 éves, vagy afeletti (TS 046)</b>	Fő	0	0	0	1	4	2
	%	0,00%	0,00%	0,00%	12,50%	36,36%	40,00%

b) tevékeny idősor, élethosszig tartó tanulás, idősök, nyugdíjasok foglalkoztatásának lehetőségei a közintézményekben, foglalkoztatásukat támogató egyéb programok a településen; Sajnos a településünkön 2023-ig működött Nyugdíj Klub.

c) hátrányos megkülönböztetés a foglalkoztatás területén.

A foglalkoztatás területén az időseket érintő hátrányos megkülönböztetésről sajátos, helyi információval nem rendelkezünk. Azonban fontos az idősekről alkotott negatív képet átforgatni. A csakis életkor alapján történő általánosítás károsan hat a társadalomra és a gazdasági fejlődésre is

### **6.3 A közszolgáltatásokhoz, közösségi közlekedéshez, információhoz és a közösségi élet gyakorlásához való hozzáférés**

a) az idősök egészségügyi és szociális szolgáltatásokhoz való hozzáférése;

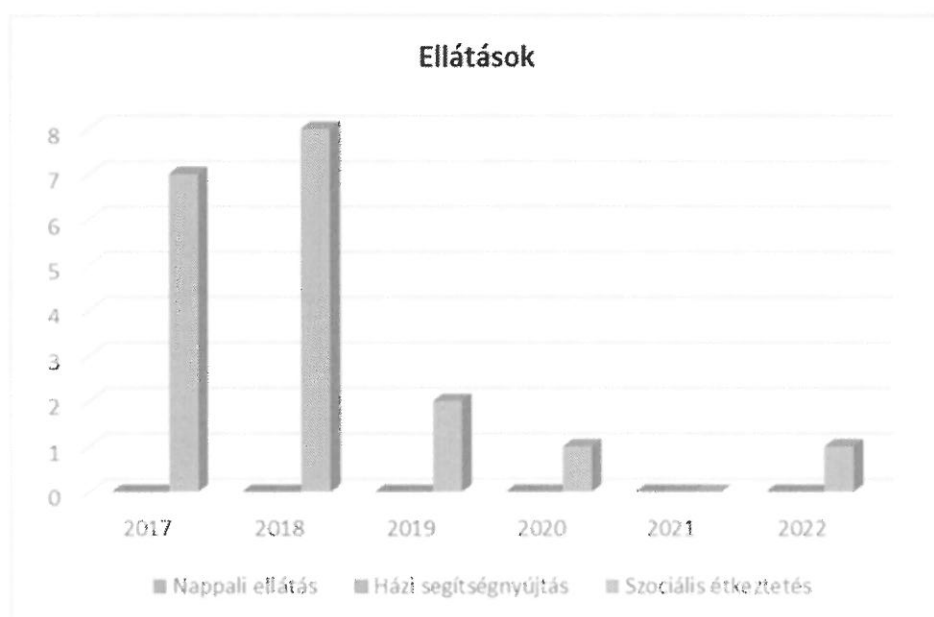
A helyi közszolgáltatások terén az idősekkel való foglalkozás magas színvonalú. Az egészségügyi, szociális, közművelődési és egyéb szolgáltatások egy része a település minden állampolgára részére biztosított, egy része az időskorúak részére szerveződik. Településünkön szolgáltatások köre színes képet mutat. Az önkormányzat eleget tesz minden kötelező feladatának és emellett önként vállalt intézkedéseket is biztosít, illetve segít elő:

- jelzőrendszeres házi segítségnyújtás,
- házi segítségnyújtás,
- szociális étkeztetés, melyet elsősorban koruknál fogva rászorulóknak vesznek igénybe.

Az idősök szolgáltatásokhoz való hozzáférését, különösen a gyógyászati segédeszközökkel közlekedőkét, nagymértékben befolyásolja az épített környezet akadálymentessége..

**6.3.1. számú táblázat - 65 évnél idősebb népesség és nappali ellátásban részesülő idősokorúak száma**

Év	65 év feletti lakosság száma (férfiak TS 026, nők TS 028)	Nappali ellátásban részesülő idősokorúak száma (TS 129)	Házi segítségnyújtásban részesülők száma (TS 130)	Szociális étkeztetésben részesülők száma (TS 131)
	Fő	Fő	fő	fő
2017	75	0	0	7
2018	80	0	0	8
2019	86	0	0	2
2020	91	0	0	1
2021	90	0	0	0
2022	91	0	0	1



b) kulturális, közművelődési szolgáltatásokhoz való hozzáférés;

Az idősek többségének a kultúrára, szórakozásra már nagyon kevés pénz jut, az egyre növekvő rezsiköltségek, gyógyszerkiadások miatt nem igen gondolnak szórakozásra. Romló egészségi állapotuk miatt nehezen is mozdulnak ki otthonról. Igyekeznek kihasználni az önkormányzat által ingyenesen biztosított kulturális és szórakozási lehetőségeket.

c) idősek informatikai jártassága;

Egy részük jártas a volt munkahelye miatt, többen használják a közösségi oldalakat.

d) a generációk közötti programok.

A település szempontjából nem releváns.

**6.4 Az időseket, az életkorral járó sajátos igények kielégítését célzó programok a településen**

Kifejezetten csak helyi szintű, az időseket, az életkorral járó sajátos igények kielégítését célzó programok a településen nincsenek. Fontos azonban megjegyezni, hogy Kisigmánd Község

Önkormányzata az idősök megbecsülésének kifejezésre juttatásaként egy évben egyszer a tárgyévi költségvetésben e célra meghatározott keret terhére karácsonyi támogatásban részesítheti a Kisigmádon állandó lakóhellyel rendelkező azon személyeket, akik tárgyévét megelőző év december 31-ig betöltik a 70. életévüket és nyugdíjuk nem haladja meg a szociális vetítési alap 10-szeresét. A támogatás formája egyszeri természetbeni támogatás, amelyet max: 15.000 Ft értékű ajándécsomag formájában kapnak a támogatottak. Kisigmánd Község Önkormányzata a 90., a 95., a 100., a 105., a 110. és a 115. életévüket betöltött szépkorú állampolgárok köszöntéséről is gondoskodik. A Gondosóra program kezd egyre népszerűbbé válni a kisigmándi idős lakosok között is. A Gondosóra program Magyarország Kormánya által elindított ingyenesen igénybe vehető, 65 év felett alanyi jogon hozzáférhető jóléti szolgáltatás, amelynek célja, hogy az idősök szükség esetén egyetlen gombnyomással jelezni tudják segítségkérési szándékukat. A Gondosóra program, egy 0–24 órás Diszpécsterszolgálat és a kontaktszemélyek (családtag, szomszéd, vagy barát, vagy akár opcionálisan szociális gondozó) bevonásával működő, Európában egyedülálló program. Mérföldkőnek és jelentős támogatásnak számít az idősgondozás területén. Nagy segítséget jelent nemcsak azoknak, akik használják az eszközt, hanem biztonságot és megnyugvást nyújt a felhasználó családjának, szeretteinek, hozzátartozóinak is, tudva, hogy a segítség és a biztonság egy gombnyomásra elérhető. A Gondosóra programban megvalósuló szolgáltatás és a jelzőeszköz ingyenes, Magyarország minden településén hozzáférhető a hét minden napján és órájában. A program elsődleges célja az otthoni és önálló életvitel meghosszabbítása. Ám sokszor az önellátás mellett is szükség lehet külső segítségre. A Gondosóra program segít abban, hogy az idős emberek szükség esetén egyszerűen elérjék azt a személyt, aki gyorsan, valódi segítséget tud nyújtani nekik. Az első számú kontaktszemélyek - a segítő családtagok, rokonok, ismerősök, szomszédok - önzetlen és felelősségteljes tevékenységet végeznek, hiszen általuk és a programnak köszönhetően a biztonságérzet, az éjjel-nappali figyelem biztosítása és a segítségnyújtás bentlakásos ellátás

### 6.5 Következtetések: problémák beazonosítása, fejlesztési lehetőségek meghatározása.

Az idősök helyzete, esélyegyenlősége vizsgálata során településünkön	
beazonosított problémák	fejlesztési lehetőségek
Magas az egyedül élők aránya.	Az aktivitást és a függetlenséget megőrző programok, szolgáltatások szervezése.
A morbiditási statisztikák rangsorában - a daganatok, keringési zavarok, szív- és érrendszeri megbetegedések, ízületi problémák - mellett pszichés problémák a leggyakrabban előforduló betegségek.	Rendszeres mozgást biztosító szolgáltatások bővítése. Szűrővizsgálatok biztosítása. Prevenációs szemlélet erősítése, az egészségtudatos magatartás fejlesztése
Gyakran válnak áldozattá.	Idősök személyes környezetének, otthonának védelmét szolgáló intézkedések bővítése.
Nemzedékek közötti kapcsolat nehézsége.	Generációs programok szervezése.

## 7. A fogyatékkal élők helyzete, esélyegyenlősége

Az Európai Unióhoz való csatlakozás egyik feltétele volt, hogy az állampolgárok - köztük a fogyatékkal élő emberek - számára biztosítva legyen az esélyegyenlőség a társadalmi élet

minden területén. A szociális, egészségügyi ellátásban, mint a fizikai és kulturális környezetben, valamint az iskoláztatási, munkalehetőségek a társadalmi élet, a sport és a szórakozás területen is. Ezen emberek számára kiemelt célként a minőségi szolgáltatásokhoz való egyenlő hozzáférés a fő cél. Biztosítani kell az esélyegyenlőséget az intézményi ellátások területén is, az intézmények kiépítésével, átalakításával. A legsérülékenyebb társadalmi csoportot a fogyatékos emberek és családjaik alkotják. Az egyenlő hozzáférés nem csak a rámpák, liftek speciális táblák jelentik, hanem azt, hogy a fogyatékos embert egyenrangúnak, egyenjogúnak kell tekinteni. Az egyenlő esélyű hozzáférés egyik eszköze az akadálymentesítés, a komplex akadálymentesítés, amely lehetővé teszi a látássérült, a hallássérült, a mozgássérült, valamint a fogyatékos emberek is igénybe vehetik. Az akadálymentesítés alapkövetelménye, az egyetemes tervezés módszere. Hazánk is igyekszik különböző intézkedésekkel, programokkal, törvényekkel, rendeletekkel elősegíteni a fogyatékosok esélyegyenlőségét. A Fotv. 4.§ a) pontja értelmében fogyatékos személy az a személy, aki tartósan vagy véglegesen olyan érzékszervi, kommunikációs, fizikai, értelmi, pszichoszociális károsodással - illetve ezek bármilyen halmozódásával - él, amely a környezeti, társadalmi és egyéb jelentős akadályokkal kölcsönhatásban a hatékony és másokkal egyenlő társadalmi részvételt korlátozza vagy gátolja. A fogyatékosággal élő személyek nem részvétet, jótékonykodást várnak el és érdemelnek a többségi társadalom tagjaitól, sokkal inkább esélyegyenlőséget, egyenrangúságot és teljes jogú tagságot.

### 7.1 A településen fogyatékosággal élő személyek főbb jellemzői, sajátos problémái

A fogyatékkal élő emberek és családjaik a legsérülékenyebb társadalmi csoportot alkotják. Feladatunk olyan környezet megteremtése, működtetése, hogy egyenlő esélyekkel érvényesülhessenek a mindennapi életük során a lakhatás és közlekedési eszközök használata, a szociális és egészségügyi ellátás, az iskoláztatási és munkalehetőségek, a kulturális és társadalmi élet, valamint a sport és a szórakozás területén is.

A célcsoport részére szervezett ellátásokat, szolgáltatásokat, az egyes intézkedéseket az egyéni szükségletek alapján tervezzük.

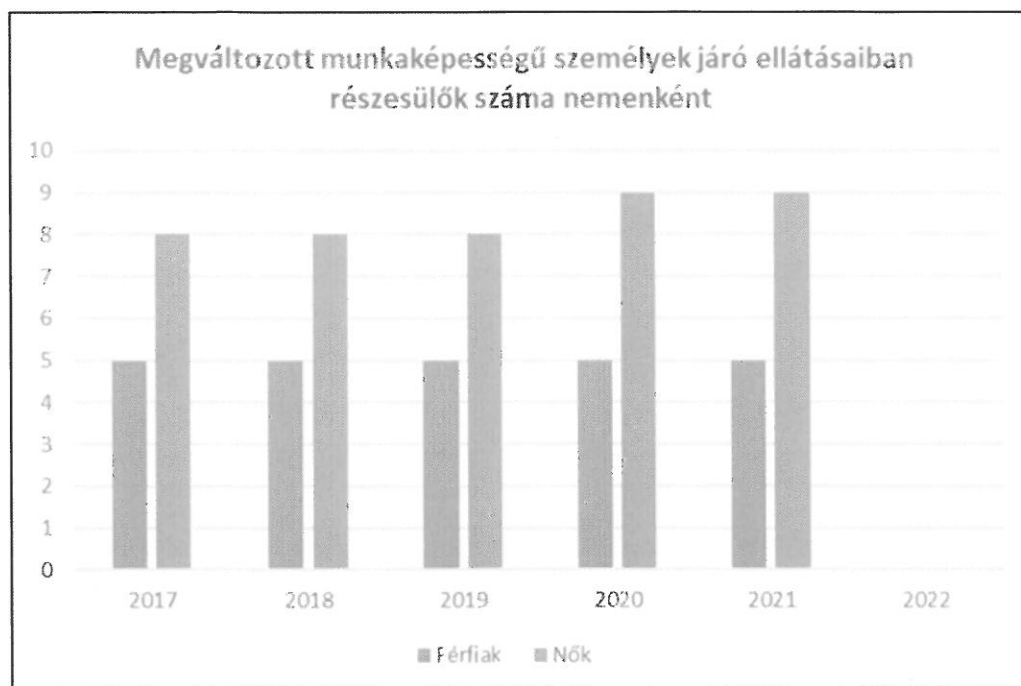
Tapasztalataink szerint elhelyezkedésük során számos akadállyal kell megküzdeni. A munkáltató előítélete mellett a közlekedési eszközök használata is nehezíti helyzetüket.

A foglalkoztatottak által végzett munka jellemzően egyszerű.

A fogyatékos személyek elszigeteltek a társadalomban, így családjaik is jobban elkülönülnek a környezetüktől, ami értelmi fogyatékoság esetén még jelentősebb.

7.1.1 számú táblázat - Megváltozott munkaképességű személyek ellátásaiban részesülők száma nemenként			
Év	Megváltozott munkaképességű személyek ellátásaiban részesülők száma - Férfiak (TS 061)	Megváltozott munkaképességű személyek ellátásaiban részesülők száma - Nők (TS 062)	Összesen
2017	5	8	13
2018	5	8	13
2019	5	8	13
2020	5	9	14

2021	5	9	14
2022	n.a.	n.a.	-



**7.1.2. számú táblázat - Nappali ellátásban részeseülő  
fogyatékkal élők száma**

Év	Nappali ellátásban részeseülő fogyatékos személyek száma (TS 128)
2017	0
2018	0
2019	0
2020	0
2021	0
2022	0

- a) fogyatékossgal élő személyek foglalkoztatásának lehetőségei, foglalkoztatottsága, védett foglalkoztatás, közfoglalkoztatás;

A Fotv. 15.§-a értelmében a fogyatékos személy lehetőség szerint integrált, ennek hiányában védett foglalkoztatásra jogosult. A foglalkoztatást biztosító munkáltató köteles biztosítani a munkavégzéshez szükséges mértékben a munkahelyi környezet, különösen a munkaeszközök, berendezések megfelelő átalakítását. Az átalakítással kapcsolatos költségek fedezésére a központi költségvetésből támogatás igényelhető. Az aktív korú fogyatékossgal élő személyek munkavállalási esélyei lényegesen rosszabbak a népesség többi részéhez képest. Egyfelől direkt hátrányt szenvednek el a nyílt munkaerőpiacon, másrészt pedig a védett, illetve az atipikus foglalkoztatás lehetőségei vagy ki sem épültek, vagy pedig a létezők is lényegesen beszűkültek. A célcsoport munkavállalási esélyeit ugyancsak csökkenti a nem fogyatékossgal élő



népességnél alacsonyabb iskolai végzettségük. A hazai fogyatékosokkal élők döntő többsége legfeljebb általános iskolai végzettséggel rendelkezik, bár az elmúlt néhány évben növekedni látszik a felsőfokú tanulmányokat folytató fogyatékosokkal élő hallgatók száma. A településen a fogyatékkal élőkre vonatkozóan nem állnak rendelkezésre értékelhető statisztikai adatok, amelyek alapján pontos képet lehetne alkotni a fogyatékkal élők lakhatási, egészségügyi, foglalkoztatási helyzetéről.

b) munkavállalást segítő lehetőségek;

Kisigmádon nincs mód védett foglalkoztatásra.

d) hátrányos megkülönböztetés a foglalkoztatás területén;

A fogyatékkal élő embereknek elhelyezkedésük során számos akadállyal kell megküzdeniük. A közlekedési eszközök használata és a munkáltatók előítélete is nehezíti helyzetüket. Jelentős problémaként van jelen a mai magyar társadalomban a foglalkoztatás gátjaként a munkaerő-piaci diszkrimináció, amely a célcsoportot is érinti, de kifejezetten helyi szintű az egyenlő bánásmód követelményének megsértésével járó bejelentésről nincs tudomásunk

**e) önálló életvitelt támogató helyi intézmények, szolgáltatások, programok.**

Kisigmánd Község Önkormányzata az intézményein keresztül nyújt segítséget a lakókörnyezetükben élő fogyatékos személyek részére önálló életvitelük fenntartásában, valamint egészségi állapotukból, mentális állapotukból vagy más okból származó problémáik megoldásában. Ennek eszköze a házi segítségnyújtás, a családsegítés, az állam által ellátott jelzőrendszeres házi segítségnyújtás biztosítása, a gyermekek esetén a szülők tájékoztatása, segítése, a szolgáltatások helyben biztosítása. A szakellátás biztosítása, megszervezése nem feladata az Önkormányzatnak. Ezzel kapcsolatban tevékenysége a minél szélesebb körű információnyújtásra korlátozódik

## **7.2 Fogyatékkal élő személyek pénzbeli és természetbeni ellátása, kedvezményei**

A fogyatékosokkal élő személyek még mindig jelentős akadályokkal szembesülnek az élet számos területén, illetve jobban ki vannak téve a szegénység és a társadalmi kirekesztődés kockázatának, mint a többségi társadalom tagjai, különösen fontosak tehát a célcsoport számára biztosított ellátások, melyek az alábbiak. Fogyatékosági támogatás: a támogatásra az a 18. évet betöltött súlyosan fogyatékos személy jogosult, aki látási fogyatékos, hallási fogyatékos, vagy értelmi fogyatékos, vagy autista, vagy mozgásszervi fogyatékos, vagy halmozottan fogyatékos, és állapota tartósan vagy véglegesen fennáll, továbbá önálló életvitelre nem képes vagy mások állandó segítségére szorul, vagy állapota kromoszóma-rendellenesség miatt súlyosnak, vagy középsúlyosnak minősíthető, és állapota tartósan, vagy véglegesen fennáll, továbbá önálló életvitelre nem képes vagy mások állandó segítségére szorul. A támogatás súlyosan fogyatékos személy részére havi rendszerességgel járó pénzbeli juttatás, melynek célja, hogy anyagi segítséggel járuljon hozzá a súlyosan fogyatékos állapotból eredő társadalmi hátrányok mérsékléséhez. Magasabb összegű családi pótlék: a tartósan beteg, illetőleg súlyosan fogyatékos kiskorú, valamint a tartósan beteg vagy súlyosan fogyatékos nagykorú személy részére megállapított ellátás. Rokkantsági járadék: 18. életévét betöltött személy részére megállapított ellátás, ha 25. életévének betöltése előtt keletkezett, és folyamatosan fennálló egészségkárosodása 70 %-os mértékű és nyugellátásban, baleseti nyugellátásban, megváltozott munkaképességű személyek ellátásaiban nem részesül. A járadék megállapításának nem feltétele, hogy az érintett nyugdíjra jogosító szolgálati idővel rendelkezzen. Vakok személyi járadéka: 2001. június 30-ig a 18. életévét betöltött erősen látáscsökkenő vagy vak személy részére a vakok személyi járadékát

állapították meg, 2001. július 1-jétől új jogosult részére a vakok személyi járadékát nem lehet megállapítani, „KIFUTÓ” ELLÁTÁS. A vakok személyi járadékában részesülő személy a járadék helyett kérheti a fogyatékosági támogatás megállapítását. Közgyógyellátás: hozzájárul a szociálisan rászorult személy azon kiadásaihoz, amelyek egészségi állapota megőrzéséhez és helyreállításához szükségesek. Alanyi és normatív alapon állapítható meg.

Vissza nem térítendő állami támogatás: mozgáskorlátozott személyek részére akadálymentes lakás építéséhez vagy vásárlásához, valamint az akadálymentesítés többletköltségeire igényelhető  
Közlekedési kedvezmény: a súlyos mozgáskorlátozott, vagy egyéb fogyatékossgal élő személyek részére megállapítható esélyegyenlőség javítását célzó támogatás, melynek két típusa van, a személygépkocsi szerzési és átalakítási támogatás. Személyi jövedelemadó kedvezmény: a tartósan beteg, súlyosan fogyatékos személy a keresete után az összevont adóalapját csökkentheti személyi kedvezménnyel. Parkolási igazolvány: a mozgáskorlátozott személyt vagy az őt szállító jármű vezetőjét jogosítja fel a kedvezmények igénybevételére. Súlyos mozgáskorlátozott személyek gépjárműadó mentessége: a súlyos mozgáskorlátozott vagy egyéb fogyatékossgal élő, valamint az őket rendszeresen szállító, vele közös háztartásban élő közeli hozzátartozó veheti igénybe egy darab - 100 kW teljesítményt meg nem haladó - személygépkocsija után legfeljebb 13.000,- Ft/adóév erejéig. Utazási költségtérítés: a fogyatékos gyermek korai fejlesztését és gondozását, fejlesztő felkészítését nyújtó intézmény igénybevételével kapcsolatban felmerült utazási költségekhez nyújtott támogatás. Indokolt esetű gépkocsival történő utazás esetén biztosított támogatás költségtérítése kilométer/meghatározott ft összegben adható. Fogyatékos személyek utazási kedvezményei a helyi, helyközi közlekedésben: a közforgalmú személyszállítási utazási kedvezményekről szóló 85/2007. (VI.25.) Korm.rendelet alapján. A vármegye- és országbérletet is kedvezményesen vásárolhatják meg azok, akik - valamilyen jogcímen - eddig is utazási kedvezményt vehettek igénybe. Egészségkárosodási és gyermekfelügyeleti támogatás: a fővárosi, vármegyei kormányhivatal járási, fővárosi kerületi hivatala aktív korúak ellátására való jogosultságot állapít meg annak az aktív korú személynek  
a) aki munkaképességét legalább 67%-ban elvesztette, aki legalább 50%-os mértékű egészségkárosodást szenvedett, vagy akinek az egészségi állapota a rehabilitációs hatóság komplex minősítése alapján nem haladja meg az 50%-os mértéket, vagy  
b) aki vakok személyi járadékában részesül, vagy  
c) aki fogyatékosági támogatásban részesül.

Védendő fogyasztó: villamosenergia-ellátás tekintetében, ha a fogyatékkal élő fogyasztó életét veszélyeztetné az áramellátásból való kimaradása, úgy minden esetben igényelheti szünetmentes áramforrás biztosítását. Ezen kívül a következő szolgáltatásokat veheti még igénybe: szolgáltató által végzett mérőleolvasás felhasználási helyen; rendkívüli ingyenes mérő felülvizsgálat 12 naptári hónapban egyszer; készpénzben történő számla kiegyenlítés a felhasználási helyen; egyedi segítségnyújtás a számla értelmezéséhez; különleges mérőhely kialakítása. Földgázellátás esetében a fogyatékkal élőként védendő fogyasztót különösen az alábbi kedvezmények illethetik meg: havi (időközi) mérőleolvasás a felhasználási helyen, készpénzben történő számlakiegyenlítés a felhasználási helyen, az általánostól eltérő, de a műszaki-biztonsági előírásoknak megfelelő mérőhely-kialakítás, a számla értelmezéséhez az érintett engedélyes üzletszabályzata szerint nyújtott egyedi segítség (így, például helyszíni számla magyarázat, számlafordíttatás stb.). A helyi szociális ellátási formákat igénybe vevők között nagy valószínűséggel jelen vannak fogyatékos személyek is, de erre vonatkozóan hiteles statisztikai adat, nyilvántartás nincs. A fogyatékkal élő személyek számára külön pénzbeli és természetbeni ellátást, kedvezményt az önkormányzat nem nyújt, de ugyanúgy elérhetőek számukra a helyi rendeletben meghatározott támogatási formák

### **7.3 A közszolgáltatásokhoz, közösségi közlekedéshez, információhoz és a közösségi élet gyakorlásához való hozzáférés lehetőségei, akadálymentesítés**



Településünkön a közintézmények és a kereskedelmi egységek akadálymentesek , így a fogyatékkal élők számára az egészségügyi, szociális szolgáltatások, a kulturális programok akadálymentesített helyszínen érhetőek el.

A hatályos jogszabályoknak megfelelően új beruházás, felújítás mindig akadálymentesített környezet biztosításával történik. Az Önkormányzat tulajdonában lévő járdák, zöldterületek, játszóterek és egyéb közösségi szinterek felújítása és építése során gondoskodunk a hozzáférés akadálymentességének biztosításáról.

Ma már kötelezően, jogszabályban előírt az akadálymentesítettség, amelynek betartatása az építésügyi hatóság feladata. Alapelv, hogy a településfejlesztési tervekben és más településfejlesztési dokumentációkban általános elvárásként jelenik meg az egyenlő esélyű hozzáférés szempontrendszere.

*a) egészségügyi és rehabilitációs ellátások elérhetősége, együttműködése;*

A célcsoport számára is biztosított egészségügyi ellátások a helyzetelemzés korábbi alfejezetében már bemutatásra kerültek, a rehabilitációs ellátások igénybevételének lehetőségeiről pedig a megváltozott munkaképességű személyek ellátásairól és egyes törvények módosításáról szóló 2011. évi CXCI. törvény rendelkezik. A jogszabály szerint megváltozott munkaképességű személynek minősül az, akinek az egészségi állapota a rehabilitációs hatóság komplex minősítése alapján 60 %-os, vagy kisebb mértékű.

*b) települési önkormányzati tulajdonban lévő középületek akadálymentesítettsége;*

Településünkön a közintézmények és a kereskedelmi egységek akadálymentesek , így a fogyatékkal élők számára az egészségügyi, szociális szolgáltatások, a kulturális programok akadálymentesített helyszínen érhetőek el.

A hatályos jogszabályoknak megfelelően új beruházás, felújítás mindig akadálymentesített környezet biztosításával történik. Az Önkormányzat tulajdonában lévő járdák, zöldterületek, játszóterek és egyéb közösségi szinterek felújítása és építése során gondoskodunk a hozzáférés akadálymentességének biztosításáról.

Ma már kötelezően, jogszabályban előírt az akadálymentesítettség, amelynek betartatása az építésügyi hatóság feladata. Alapelv, hogy a településfejlesztési tervekben és más településfejlesztési dokumentációkban általános elvárásként jelenik meg az egyenlő esélyű hozzáférés szempontrendszere.

*c) közszolgáltatásokhoz, köznevelési intézményekhez, kulturális és sportprogramokhoz való hozzáférés lehetőségei, fizikai, információs és kommunikációs akadálymentesítettség, lakóépületek, szolgáltató épületek akadálymentesítettsége;*

Teljes akadálymentesség valósult meg a középületekben köztereken. Az önkormányzat honlapja sajnos nem akadálymentesített.

*d) munkahelyek akadálymentesítettsége;*

Az önkormányzati munkahelyek esetében teljesen megvalósult.

*e) közösségi közlekedés, járdák, parkok akadálymentesítettsége;*

Az összes középület, közösségi terek akadálymentesek.

- f) fogyatékossgal élő személyek számára rendelkezésre álló helyi szolgáltatások (pl. speciális közlekedési megoldások, fogyatékossgal élő személyek nappali intézménye, stb.);

Sajnos sem speciális közlekedési megoldásokra sem fogyatékosok nappali intézményének működtetésére nincs mód a községben, de eddig igény sem jelentkezett rá.

- g) előnyben részesítés (hátránykompenzáló juttatások, szolgáltatások).

Rendkívüli települési támogatás formájában anyagi segítséget kérhetnek az önkormányzattól.

#### 7.4. Fogyatékossgal élők sajátos igényeinek kielégítését célzó programok a településen

A település szempontjából nem releváns

#### 7.5 A fogyatékossgal élőket helyi szinten fokozottan érintő társadalmi problémák és a felszámolásukra irányuló kezdeményezések

A település szempontjából nem releváns.

#### 7.6 Következtetések: problémák beazonosítása, fejlesztési lehetőségek meghatározása

A fogyatékossgal élők helyzete, esélyegyenlősége vizsgálata során településünkön	
beazonosított problémák	fejlesztési lehetőségek
Akadálymentesítés nem 100%-os	A fizikai környezetben található, az információs és kommunikációs akadályok megszüntetése, lakókörnyezet akadálymentesítését szolgáló program.

<i>Több célcsoportot érintő, településszintű megállapítások</i>	
beazonosított problémák	fejlesztési lehetőségek
Bel- és külterületi utak, kerékpárutak, járdák állapota nem megfelelő, vagy kielégítő.	Bel- és külterületi utak, kerékpárutak, járdák létesítése, felújítása, korszerűsítése, minőségének javítása
Csapadékvíz elvezetés, vízgyűjtők, vízelvezető árkok felújítása, karbantartása..	Pályázat és saját forrás bevonásával vízelvezetési problémák megoldása, vízgyűjtők felújítása, karbantartása
A háziorvosi és védőnői rendelő épülete berendezése, felszerelése, szolgálati lakás kialakítása.	Pályázati és saját forrás bevonásával építés, kialakítás, felszerelés.
Játszóterek felújítása, kialakítása, tanösvények kialakítása, zöldfelület felújítása, kialakítása.	Pályázati forrás illetve saját erő bevonásával játszóterek, tanösvények zöldfelületek kialakítása karbantartása
A településen sok az illegálisan elhelyezett hulladék a közterületeken, erdőkből, súlyosan szennyezve ez által a környezetet, illetve rontva a település	A lakosság hulladékgazdálkodási szemléletének reformálása preventív előadásokkal, térfigyelő kamerarendszer bővítése az illegális szeméttlerakás

tisztaságát összképét.	visszaszorítására.
Ravatalozó épületének állaga erősen leromlott	Pályázati vagy saját forrás bevonásával új ravatalozó építése, vagy régi felújítása karbantartása
A településen nincsenek üres telkek, amelyek a fiatalok letelepedését segítenék	Építési telkek kialakítás infrastruktúrájuk kiépítése pályázati illetve saját erő bevonásával.

## 8. Helyi partnerség, lakossági önszerveződések, civil szervezetek és for-profit szereplők társadalmi felelősségvállalása

- a) a 3-7. pontban szereplő területeket érintő civil, egyházi, karitatív szervezeti szolgáltató és érdekvédelmi szervezetek, önszerveződések feltérképezése (közfeladatot ellátó szervezetek, közfeladatonként bemutatva, önkéntesek száma, partnerségi megállapodások száma);

Településünkön a Református és a Katolikus Egyházközség kivételével nem működnek civil szervezetek. Rendszeresen támogatjuk a Nagyigmándi Polgárőr Egyesület és a Nagyigmándi Önkéntes Tűzoltóság munkáját, amelyek részt vesznek az önkormányzati feladataink ellátásában pl: rendezvények biztosítása: falunap, egyéb közösségi műsorok.

- b) helyi önkormányzati, nemzetiségi önkormányzati, egyházi, civil szektor és gazdasági szereplők közötti partnerség bemutatása;

Településünkön az alábbi civil szervezetek működnek:

- Katolikus Egyházközség,
- Református Egyházközség,

Közösen szervezzük velük a falukarácsonyt.

- c) önkormányzatok közötti, illetve térségi, területi társulásokkal való partnerség, társadalmi felzárkózást segítő közös programok bemutatása;

- Közép-Duna Vidéke Hulladékgazdálkodási Önkormányzati Társulás
- Nagyigmánd és Környéke Közoktatási és Szociális Társulás
- Komárom és Környéke Önkormányzati Társulás

- d) a nemzetiségi önkormányzatok célcsoportokkal kapcsolatos esélyegyenlőségi tevékenysége

A településen nem működik kisebbségi önkormányzat.

- e) civil szervezetek célcsoportokkal kapcsolatos esélyegyenlőségi tevékenysége;

A településen nem releváns.

- f) for-profit szereplők részvétele a helyi esélyegyenlőségi feladatok ellátásában

A településen nem releváns

## 9. A helyi esélyegyenlőségi program nyilvánossága

- a) a helyzetelemzésben meghatározott esélyegyenlőségi problémák kapcsán érintett nemzetiségi önkormányzatok, egyéb partnerek (állami vagy önkormányzati intézmények, egyházak, civil szervezetek, stb.) bevonásának eszközei és eljárásai a HEP elkészítésének folyamatába;
- b) az a) pont szerinti szervezetek és a lakosság végrehajtással kapcsolatos észrevételeinek visszacsatolását szolgáló eszközök bemutatása, valamint annak rögzítése, hogy működtet-e HEP Fórumot.

Nem működtetünk HEP fórumot.

- c) A képviselő-testületi döntést követően az elfogadott HEP dokumentumot, valamint a hiteles határozatot a települési önkormányzat a helyben szokásos módon közzé teszi, és megküldi a TEF esélyegyenlőségi mentora részére. A TEF az települései önkormányzatok HEP-jeit közzéteszi, honlapján megjelenti.

1. A HEP IT részletei

A helyzetelemzés megállapításainak összegzése

Célcsoport	Következtetések	
	problémák beazonosítása rövid megnevezéssel	fejlesztési lehetőségek meghatározása rövid címmel
Romák és/vagy mélyszegénységben élők	A településen nem élnek romák mélyszegénységben élők	
Gyermekek	<ul style="list-style-type: none"> <li>- Átlagos családban is előfordul a továbbtanulási nehezítettség</li> <li>- Csellengő, késő estig, éjszaka, felügyelet nélküli gyermekek előfordulása a településen</li> <li>- A nyári időszakban nem teljesen megoldott a gyermekek alternatív felügyelete</li> <li>- Egészségfejlesztés, egészségápolás hiánya</li> </ul>	<ul style="list-style-type: none"> <li>- Ösztöndíj pályázatban való részvétel</li> <li>- Polgárórság fokozott jelenlétének biztosítása</li> <li>- Szabadidős programok, tevékenységek szervezés</li> <li>- Egészséges életmódra nevelés, fontosságának népszerűsítése. Mindennapos egészségfejlesztő testmozgás támogatása. Komplex egészségfejlesztési programok, egészségnevelő munka. Felvilágosítás (énkép, egészségkép, testkép, menstruáció, szexuális nevelés, fogamzásgátlás, családtervezés, káros szerek használata).</li> </ul>
Idősek	<ul style="list-style-type: none"> <li>- Magas az egyedül élők aránya.</li> <li>- A morbiditási statisztikák rangsorában - a</li> </ul>	<ul style="list-style-type: none"> <li>- Az aktivitást és a függetlenséget megőrző programok, szolgáltatások szervezése.</li> </ul>

	<p>daganatok, keringési zavarok, szív- és érrendszeri megbetegedések, ízületi problémák - mellett pszichés problémák a leggyakrabban előforduló betegségek.</p> <ul style="list-style-type: none"> <li>- Gyakran válnak áldozattá.</li> <li>- Nemzedékek közötti kapcsolat nehézsége</li> </ul>	<ul style="list-style-type: none"> <li>- Rendszeres mozgást biztosító szolgáltatások bővítése.</li> </ul> <p>Szűrővizsgálatok biztosítása.</p> <p>Prevenációs szemlélet erősítése, az</p> <ul style="list-style-type: none"> <li>- egészségtudatos magatartás fejlesztése</li> <li>- Idősek személyes környezetének, otthonának védelmét szolgáló intézkedések bővítése.</li> <li>- Generációs programok szervezése</li> </ul>
Nők	<p>A GYÁS, GYES-ről való visszatérés a munkaerő piacra mérsékli a szegénység kialakulásának kockázatát.</p> <p>A magányérzet kialakulásával nemcsak az anya mentális állapota lehet rosszabb, családi konfliktusokhoz is vezethet.</p>	<p>Korszerű, elérhető, a munkavállaláshoz igazodó bölcsődei-óvodai ellátást biztosító intézményrendszer működtetése.</p> <p>Családbarát munkahelyek, atipikus foglalkoztatási formák kialakításának ösztönzése</p> <p>Szociális, gyermekjóléti szolgáltatások, ellátások során célzott támogatások körének kialakítása.</p> <p>Gyermekek napközbeni ellátását biztosító intézmények működtetése, új intézmények pl bölcsőde építése.</p> <p>Önkormányzat gazdasági helyzetének figyelembevételével az ellátás költségeinek átvállalása.</p> <p>Szabadidős programok szervezése, igény szerinti bővítése.</p>
Fogyatékkal élők	Akadálymentesítés nem 100%-os	A fizikai környezetben található, az információs és kommunikációs akadályok megszüntetése, lakókörnyezet akadálymentesítését szolgáló program
<i>Több célcsoportot érintő, településszintű megállapítás</i>	1. Bel- és külterületi utak, kerékpárutak, járdák állapota nem megfelelő, vagy kielégítő.	Pályázatfigyelés, pályázati lehetőségek maximális kihasználása, problémák megoldását szolgáló lehetőségekre kiemelt figyelem fordítása,
	2. Csapadékvíz elvezetés, vízgyűjtők, vízelvezető árkok felújítása, karbantartása..	Pályázati lehetőségek, kormányzati segítség saját erő
	3. A háziorvosi és védőnői rendelő épülete berendezése, felszerelése, szolgálati lakás kialakítása, vagy a régi felújítása, karbantartása.	Pályázati lehetőségek, kormányzati segítség saját erő
	4. Játsszótérek felújítása, kialakítása, tanösvények kialakítása, zöldfelület felújítása, kialakítása.	Pályázati lehetőségek, kormányzati segítség saját erő

	5. A településen sok az illegálisan elhelyezett hulladék a közterületeken, erdőkben, súlyosan szennyezve ez által a környezetet, illetve rontva a település tisztaságát összképét.	Saját erő, közösségi összefogás
	6. Ravatalozó épületének állaga erősen leromlott az épület karbantartása új épület építése	Pályázati lehetőségek, kormányzati segítség saját erő
	7. A településen nincsenek üres telkek, amelyek a fiatalok letelepedését segítenék	Saját erő

## Jövőképünk

Kiemelt területnek tartjuk a gyerekek esélyegyenlőségét, hiszen ők a jövő záloga.

Folyamatosan odafigyelünk az idősekre, hogy képesek legyenek megtartani életminőségüket, meg tudják őrizni aktivitásukat.

Elengedhetetlennek tartjuk a nők esetén a szülői és munkahelyi feladatok összeegyeztetését, az egyenlő esélyek érvényesülését.

Különös figyelmet fordítunk a fogyatékkal élőkre.. Fontos, hogy az új infrastrukturális beruházások része legyen minden esetben a projekt arányos, vagy a teljes körű akadálymentesítés kialakítása.

Az érintett rászorulóknak esetében kiemelten fontos számunkra az, hogy az életük természetes közegében érezhessék az esélyegyenlőségből fakadó biztonságot, s ha ebben sérelem éri őket, akkor rendelkezésükre álljon az a háló, amely segítséget nyújthat számukra a hátrányok kompenzálására



## 2. Összegző táblázat - A Helyi Esélyegyenlőségi Program Intézkedési Terve (HEP IT)

	A	B	C	D	E	F	G	H	I	J	K	L
Intézkedés sorszáma	Az intézkedés címe, megnevezése	A helyzetelemzés következtetéseiben feltárt probléma megnevezése	Az intézkedéssel elérni kívánt cél	A cél összhangja más helyi stratégiai dokumentumokkal	A cél kapcsolódása országos szakmapolitikai stratégiákhoz	Az intézkedés tartalma	Az intézkedés felelőse	Az intézkedés megvalósításának határideje	Az intézkedés eredményességét mérő indikátor(ok)	Az intézkedés megvalósításához szükséges erőforrások (humán, pénzügyi, technikai)	Az intézkedés eredményeinek fenntarthatósága	Önkormányt közötti együttműködés megvalósításának intézkedés és az együttműködés bemutatása
<b>0. Településszintű probléma</b>												
1	Belső és külterületi utak, kerékpárutak, járdák állapotának javítása	A bel- és külterületi utak, kerékpárutak, járdák állapotának kiigazítható, felújításra szorulnak	Közlekedésbiztonság megteremtése, munkahelyi mobilitáció elősegítése, a település vonzóbbá tétele.	Nem releváns	Magyar Nemzeti Társadalmi Felzárkóztatási Stratégia 2030	A bel- és külterületi utak, járdák építése, felújítása	Polgármester, Képviselő-testület	folyamatos	a felújított járdák és utak hossza, területe	Humán, pénzügyi, technikai erőforrások	Hosszú távon fenntartható, ha meg van az önkormányzati szándék.	Nem releváns
2	Csapadékvíz elvezetés, vízgyűjtők, vízelvezető árkok felújítása,	A csapadékvíz elvezetés problémáinak megoldása, vízgyűjtők, vízelvezető árkok	A megfelelő elvezetéssel, a felújítással, karbantartással a cél a felszíni csapadékvíz, a	Nem releváns	Magyar Nemzeti Társadalmi Felzárkóztatási Stratégia 2030	Állapotfelmérés, felújítás, karbantartás	Polgármester, Képviselő-testület	folyamatos	Vízvezetési, vízgyűjtők, vízelvezető árkok megfelelő	Humán, pénzügyi, technikai erőforrások, pályázati	Hosszú távon fenntartható, ha meg van az önkormányzati szándék	Nem releváns

karbantartás	felújítás	ra.	és	Magyar Nemzeti	Állapot	Polgármester	állapota	erőforrás	erőforrás	
3	Háziorvosi, védőnői rendelő épületének felújítása új épület berendezés korszerűsítése, A rendelő felett lévő szolgálati lakás felújítása	Háziorvosi, védőnői rendelő épülete és a rendelő felett lévő szolgálati lakás felújításra szorul háziorvosi és védőnői rendelő eszközparkja megújítandó,	Felújításra kerüljön a háziorvosi és védőnői rendelő, valamint a felettük elhelyezkedő önkormányzati bérletkás. Az államgővával felújítással az épületek élettartama nő.	Magyar Nemzeti Társadalmi Felzárkóztató Stratégia 2030	Állapot felmérés, felújítás, építés karbantartás	Polgármester, Képviselő-testület	Magasabb szintű ellátás	Humán, pénzügyi, technikai erőforrás, pályázati	Hosszú távon fenntartható, ha meg van az önkormányzat i szándék	Nem releváns
4	Játszóterek felújítása, kialakítása, zöldfelület felújítása, kialakítása tanösvények kialakítása	A községben a növekvő gyermek miatt van új játszóterek, rekreációs zöldfelületek kialakítására régiek felújítására	A lakosság kikapcsolódásának elősegítése. A gyerekek mozgásának, hasznos időöltésének elősegítése. A zöldterület	Magyar Nemzeti Társadalmi Felzárkóztató Stratégia 2030	Állapot felmérés, felújítás, építés karbantartás	Polgármester, Képviselő-testület	több játszótér több közpark	Humán, pénzügyi, technikai erőforrás, pályázati	Hosszú távon fenntartható, ha meg van az önkormányzat i szándék	Nem releváns





3	Nyarai időszakban nem megoldott gyermekek alternatív felügyelete	Különösen nyári szünetben nem teljesen megoldott gyermekek felügyelete.	A gyermekek hasznos időöltésének megszervezése a felügyeleti anyós időszakban.	Nem releváns	Legyen jobb a gyermekeknek” Nemzeti Stratégia (2007-2032) Nemzeti Ifjúsági Stratégia (2009-2024)	Szabadidős programok szervezése	Oktatási intézmények vezetői, védőnői szolgálat, családszolgáltató, könyvtáros	folyamatok	A programon résztvevők száma	Humán, pénzügyi, technikai erőforrás	Hosszútávon fenntartható	Nem releváns
4.	Egészségfejlesztés, egészség ápolás	A fizikai inaktivitás komoly egészségkockázata tényező. Az életmód megválasztásánál leginkább a kényelmi szempontok kerülnek előtérbe. Elengedhetetlen az egészséges életmódra, sportra nevelés	Az egészségfejlesztés olyan folyamat, amely képessé teszi az embereket arra, hogy fokozzák kontrolljukat egészségük felett.	Nem releváns	Legyen jobb a gyermekeknek” Nemzeti Stratégia (2007 - 2032) Nemzeti Ifjúsági Stratégia (2009 -2024)	Egészséges életmódra nevelés, fontosságán	Oktatási intézmények vezetői, Védőnői Szolgálat, Család - és Gyermekjóléti Központ vezetője, Könyvtár vezető	folyamatok	Egészségtudatos életmódot követő fiatalok száma	Humán, pénzügyi, technikai erőforrás	Hosszútávon fenntartható	Nem releváns
<b>III. A nők esélyegyenlősége</b>												
1	A nőknél munkaerőpiacon történő megjelenési nehézségeinek visszaszorítása	A nőknél munkavállalása nehezebb, karrierjük hátrányt szenved. A családi, otthoni és munkahelyi feladatok nehéz.	A nőknél személyes és szakmai kiteljesedése.	Nem releváns	A Nők és Férfiak Társadalmi Egyenlőségét Elősegítő Nemzeti Stratégia - Irányok és Célok 2010- 2021	Korszerű, elérhető, a munkavállaláshoz igazodó bölcsődei ellátást	Polgármesteri bölcsődei ellátást biztosító vezető	folyamatok	A munkaerőpiacra visszatérő nők száma	Humán, pénzügyi, technikai erőforrás pályázati erőforrás	Hosszútávon fenntartható	Nem releváns

		összehangolható a legfőbb problémát.				biztosító intézményrendszer működtetése							
<b>IV. Az idősek esélyegyenlősége</b>													
1	<b>Időskori egyedülélők kompenzálása</b>	Magas az egyedülélők aránya	Az idősek az egyedülélők aránya	Nem releváns	Időügyi Nemzeti Stratégia (2010-2022), (2023-2024)	Szabadidős programok szervezése, aktív időskor segítése, közösségi munkára való ösztönzés.	Család- Gyermekjóléti Központ, Polgármester	és folyamat	Elszigetelt n. magányban élők számának esőkkénekése	Humán, pénzügyi, technikai erőforrás	Hosszútávon fenntartható	Nem releváns	
2	<b>Ellátásra szoruló idősek segítése</b>	Az idősek számának növekedésével az egészségügyi állapot általános romlásával együtt folyamatosan nő az ellátásra szoruló idősek száma.	Ellátásra szoruló életminőségének javítása	Nem releváns	időügyi Nemzeti Stratégia (2010-2022), (2023-2024)	Orthonkénti ellátások fejlesztése, ellátáshoz való hozzáférés javítása, hozzátartozók támogatása, tájékoztatás	Gondozási Központ vezetője, polgármester	és folyamat	Ellátásra szoruló megsegített idősök száma, eredményes segí mutatók	Humán, pénzügyi, technikai erőforrás	Hosszútávon fenntartható	Nem releváns	
3	<b>Nemzedékek közötti kapcsolati nehézségek oldása</b>	Hiányzik a kölcsönös együttműködés alapuló kapcsolat a fiatal és az idős korosztály	Az időződő és idős emberek, valamint a fiatalok között meglévő szakadékok csökkentése, a	Nem releváns	időügyi Nemzeti Stratégia (2010-2022), (2023-2024)	Minőségi generációk közötti párbeszéd, érzékenyítő programok, több	Család- Gyermekjóléti Központ, Kistérségi Gondozási Központ vezetője, Polgár	és folyamat	Megvalósult programok száma	Humán, pénzügyi, technikai erőforrás	Hosszútávon fenntartható	Nem releváns	







### 3.1 A megvalósítás előkészítése

Önkormányzatunk az általa fenntartott intézmények vezetői számára feladatul adja és ellenőrzi, a településen működő nem önkormányzati fenntartású intézmények vezetőit pedig partneri viszony során kéri, hogy a Helyi Esélyegyenlőségi Programot valósítsák meg, illetve támogassák.

Önkormányzatunk azt is kéri intézményeitől és partnereitől, hogy vizsgálják meg, és a program elfogadását követően biztosítsák, hogy az intézményük működését érintő, és az esélyegyenlőség szempontjából fontos egyéb közszolgáltatásokat meghatározó stratégiai dokumentumokba és iránymutatásokba épüljenek be és érvényesüljenek az egyenlő bánásmódra és esélyegyenlőségre vonatkozó azon kötelezettségek, melyek az önkormányzat Helyi Esélyegyenlőségi Programjában részletes leírásra kerültek.

Önkormányzatunk elvárja, hogy intézményei a Helyi Esélyegyenlőségi Program Intézkedési Tervében szereplő vállalásokról, az őket érintő konkrét feladatokról intézményi szintű akcióterveket és évente cselekvési ütemterveket készítsenek.

Önkormányzatunk a HEP kidolgozására és megvalósítására, továbbá értékelésére, ellenőrzésére és az ennek során nyert információk visszacsatolására, valamint a programba történő beépítésének garantálására **Helyi Esélyegyenlőségi Programért Felelős Fórumot** hoz létre és működtet.

A fentiekkel kívánjuk biztosítani, hogy az HEP IT-ben vállalt feladatok településünkön maradéktalanul megvalósuljanak.

### 3.2 A megvalósítás folyamata

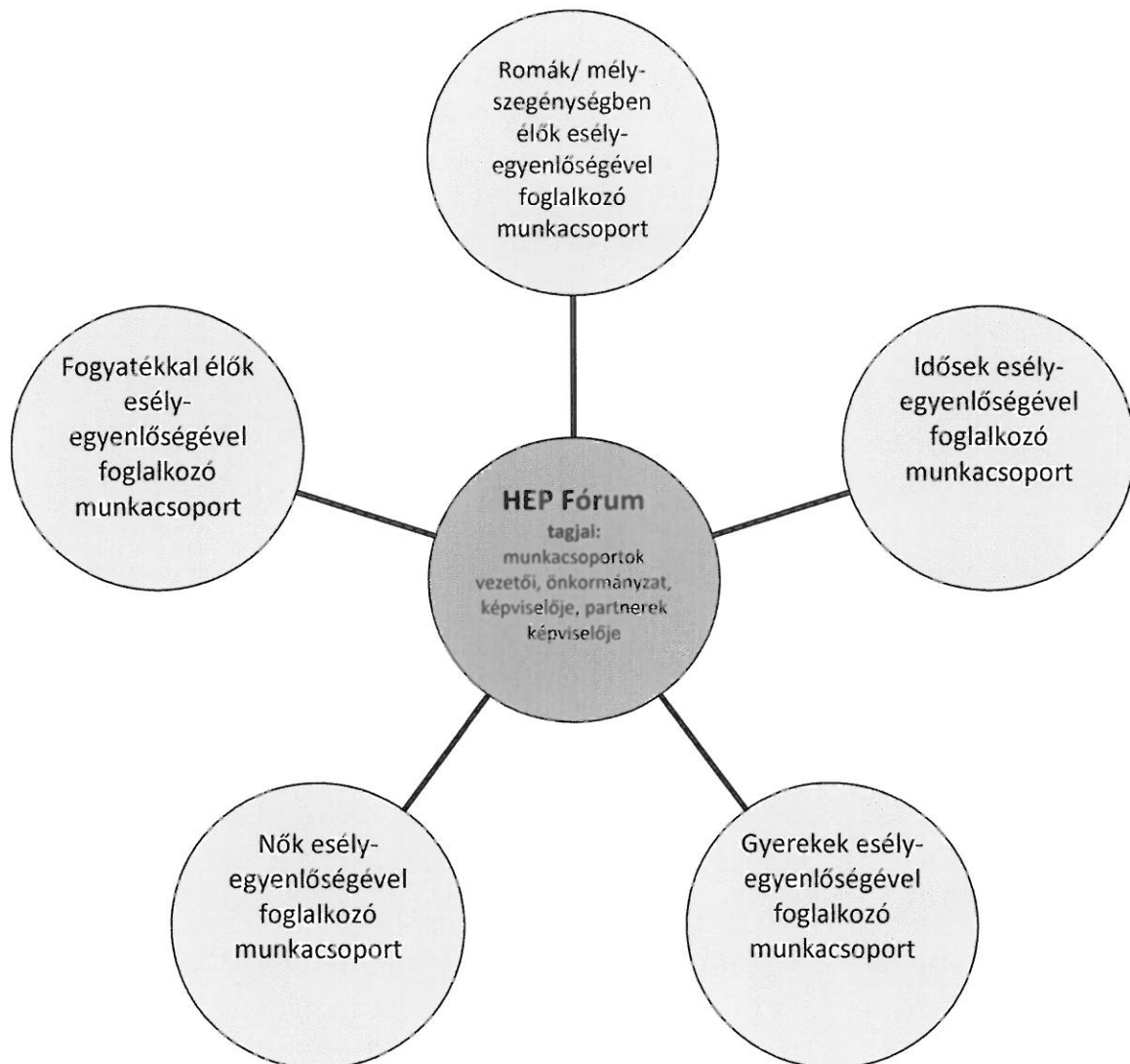
A társadalmi partnerség és együttműködés egyik eszköze a HEP Fórumok szervezése lehet. HEP Fórumok segítségével a helyi állami, önkormányzati, egyházi és civil szervezetek között a hatékonyabb együttműködés alakulhat ki. a célcsoportok esélyegyenlőségi problémáinak a beazonosításában, a problémákra adekvátan válaszoló intézkedések megfogalmazásában, összehangolásában, valamint a HEP intézkedéseinek megvalósításában, megkönnyítve így az önkormányzatok esélyteremtő feladatainak ellátását.

#### **A HEP Fórum feladatai:**

- a célcsoportok esélyegyenlőségi problémáinak a beazonosítása, a problémákra adekvátan válaszoló intézkedések megfogalmazása, összehangolása,
- a HEP intézkedéseinek megvalósításában, az HEP IT megvalósulásának figyelemmel kísérése, a HEP IT-ben lefektetett célok megvalósulásához szükséges beavatkozások évenkénti felülvizsgálata,
- annak figyelemmel kísérése, hogy a megelőző időszakban végrehajtott intézkedések elősegítették-e a kitűzött célok megvalósulását, és az ezen tapasztalatok alapján esetleges új beavatkozások meghatározása
- a HEP IT aktualizálása, az esetleges változások beépítése a HEP IT-be, a módosított HEP IT előkészítése képviselő-testületi döntésre
- az esélyegyenlőséggel összefüggő problémák megvitatása

- a HEP IT és az elért eredmények nyilvánosság elé tárása, dokumentálása, kommunikálása

Az esélyegyenlőség fókuszban lévő célcsoportjaihoz és/vagy kiemelt problématerületekre a terület aktorainak részvételével tematikus munkacsoportokat alakíthatunk 2 ezer fő feletti településeken (opcionális) az adott területen kitűzött célok megvalósítása érdekében. A munkacsoportok vezetői egyben tagjai az Esélyegyenlőségi Fórumnak is, a munkacsoportok rendszeresen (minimum évente) beszámolnak munkájukról az Esélyegyenlőségi Fórum számára.



### A HEP Fórum működése:

A Fórum legalább két évente, a felülvizsgálatok és az új HEP elfogadása előtt, de szükség esetén ennél gyakrabban ülésezik.

A Fórum működését megfelelően dokumentálja, üléseiről jegyzőkönyv készül.

A Fórum javaslatot tesz az HEP IT megvalósulásáról készített beszámoló elfogadására, vagy átdolgoztatására, valamint szükség szerinti módosítására.

A HEP Fórum egy-egy beavatkozási terület végrehajtására felelőst jelölhet ki tagjai közül.

## **A HEP Fórumok javasolt összetétele:**

### Tagok

- a település polgármestere,
- a település/közös önkormányzatok jegyzője,
- helyi nemzeti önkormányzatok vezetői,
- beavatkozási területekhez kapcsolódó önkormányzati bizottságok képviselői,
- helyi/térségi releváns közszolgáltató intézmények képviselői,
- meghatározó helyi/térségi gazdasági szereplők, munkáltatók képviselői,
- 2 000 fő lakosságszám feletti települések esetében a Szociálpolitikai Kerekasztal képviselői,
- helyi jelzőrendszeri felelős,
- a településen működő - a HEP célcsoportjai kapcsán érintett - civil szervezetek és egyházak képviselői,
- A HEP intézkedési tervében szereplő intézkedések végrehajtásáért felelős intézmények, szervezetek képviselői,
- a település HEP referense,
- a rendvédelmi és közbiztonsági szervezetek képviselői,
- egyéb tagok (pl. tapasztalati szakértőként valamely célcsoportban érintett személy, vagy a településen aktív szerepet vállaló személyek).

### Állandó meghívottak

- Polgármester
- Jegyző
- Védőnő
- Nagyigmándi Pápay József Általános Iskola Igazgatója
- Nagyigmándi Kincseskert Óvoda Vezetője
- Könyvtár vezetője
- Közművelődési referens
- Komáromi Tám-Pont Család és Gyermejjóléti Intézmény családsegítője
- egyéb meghívottak (járási hivatalok beavatkozási területekhez és célcsoportokhoz kapcsolódó szervezeti egységeinek képviselői, térségi felzárkózási programok képviselői).

## **3.3 Monitoring és visszacsatolás**

A Helyi Esélyegyenlőségi Program megvalósulását, végrehajtását a HEP Fórum ellenőrzi, és javaslatot készít a HEP szükség szerinti aktualizálására az egyes beavatkozási területek felelőseinek, illetve a létrehozott munkacsoportok beszámolóinak alapján.

### 3.4 Nyilvánosság

A program elfogadását megelőzően, a véleménynyilvánítás lehetőségének biztosítása érdekében nyilvános fórumot hívunk össze.

A véleményformálás lehetőségét biztosítja az Helyi Esélyegyenlőségi Program nyilvánosságra hozatala is, valamint a megvalósítás folyamatát koordináló HEP Fórum első ülésének mihamarabbi összehívása.

A nyilvánosság folyamatos biztosítására legalább évente tájékoztatjuk a program megvalósításában elért eredményekről, a monitoring eredményeiről a település döntéshozóit, tisztségviselőit, az intézményeket és az együttműködő szakmai és társadalmi partnerek képviselőit.

A HEP Fórum által végzett monitoring vizsgálatok eredményeit nyilvánosságra hozzuk a személyes adatok védelmének biztosítása mellett. A nyilvánosság biztosítására az önkormányzat honlapja, a helyi média áll rendelkezésre. Az eredményekre felhívjuk a figyelmet az önkormányzat és intézményeinek különböző rendezvényein, beépítjük kiadványainkba, a tolerancia, a befogadás, a hátrányos helyzetűek támogatásának fontosságát igyekszünk megértetni a lakossággal, a támogató szakmai és társadalmi környezet kialakítása érdekében.

### 3.5 Kötelezettségek és felelősség

Az esélyegyenlőséggel összefüggő feladatokért az alábbi személyek/csoportok felelősek:

#### **A Helyi Esélyegyenlőségi Program végrehajtásáért az önkormányzat részéről a polgármester felel.**

- Az ő feladata és felelőssége a HEP Fórum létrejöttének szervezése, működésének sokoldalú támogatása, az önkormányzat és a HEP Fórum közötti kapcsolat biztosítása.
- Folyamatosan együttműködik a HEP Fórum vezetőjével.
- Felelősségi körébe tartozó, az alábbiakban felsorolt tevékenységeit a HEP Fórum bevonásával és támogatásával végzi. Így
  - o Felel azért, hogy a település minden lakója és az érintett szakmai és társadalmi partnerek számára elérhető legyen a Helyi Esélyegyenlőségi Program.
  - o Figyelemmel kíséri azt, hogy az önkormányzat döntéshozói, tisztségviselői és intézményeinek dolgozói megismerik és követik a HEP-ben foglaltakat.
  - o Támogatnia kell, hogy az önkormányzat, illetve intézményeinek vezetői minden ponton megkapják a szükséges felkészítést és segítséget a HEP végrehajtásához.
  - o Kötelessége az egyenlő bánásmód elvét sértő esetekben meg tennie a szükséges lépéseket, vizsgálatot kezdeményezni, és a jogsértés következményeinek elhárításáról intézkedni

A település vezetése, az önkormányzat tisztségviselői és a települési intézmények vezetői

- felelősek azért, hogy ismerjék az egyenlő bánásmódra és esélyegyenlőségre vonatkozó jogi előírásokat, biztosítsák a diszkriminációmentes intézményi szolgáltatásokat, a

befogadó és toleráns légkört, és megragadjanak minden alkalmat, hogy az esélyegyenlőséggel kapcsolatos ismereteiket bővítő képzésen, egyéb programon részt vegyenek.

- Felelőségük továbbá, hogy ismerjék a HEP IT-ben foglaltakat és közreműködjenek annak megvalósításában.
- Az esélyegyenlőség sérülése esetén hivatalosan jelezzék azt a HEP IT kijelölt irányítóinak.
- Az önkormányzati intézmények vezetői intézményi akciótervben gondoskodjanak az Esélyegyenlőségi Programban foglaltaknak az intézményükben történő maradéktalan érvényesüléséről.

Szükséges továbbá, hogy a jogszabály által előírt feladat-megosztás, együttműködési kötelezettség alapján a települési önkormányzattal kapcsolatban álló szereplők ismerjék a HEP-et, annak megvalósításában aktív szerepet vállaljanak.

### 3.6 Érvényesülés, módosítás

Amennyiben a **kétévente előírt** – de ennél gyakrabban, pl. évente is elvégezhető - **felülvizsgálat** során kiderül, hogy a HEP IT-ben vállalt célokat nem sikerül teljesíteni, **a HEP Fórum megvitatja a beavatkozási tevékenységek korrekciójára, kiegészítésére vonatkozó intézkedési tervjavaslatát** annak érdekében, hogy a célok teljesíthetők legyenek.

Az HEP IT-t mindenképp módosítani szükséges, ha megállapításaiban lényeges változás következik be, illetve amennyiben a tervezett beavatkozások nem elegendő módon járulnak hozzá a kitűzött célok megvalósításához.

Az egyenlő bánásmód elvét sértő esetekben az HEP IT végrehajtásáért felelős személy megteszi a szükséges lépéseket, vizsgálatot kezdeményez, és intézkedik a jogsértés következményeinek elhárításáról.

#### 4. Elfogadás módja és dátuma

I. Kisigmánd község Helyi Esélyegyenlőségi Programjának szakmai és társadalmi vitája megtörtént. Az itt született észrevételeket a megvitatást követően a HEP Intézkedési Tervébe beépítettük.

II. Ezt követően Kisigmánd Község Önkormányzata képviselő-testülete a Helyi Esélyegyenlőségi Programot (melynek része az Intézkedési Terv) megvitatta és ..... számú határozatával elfogadta.

Csatolt melléklet:

- képviselő testület elfogadó határozatának kivonata

Dátum Kisigmánd, 2024.

Pécsvárady Attila  
polgármester



# A KÉPVISELŐ TESTÜLET ELFOGADÓ HATÁROZATÁNAK KIVONATA